






Учимся рисовать

КОШЕК и СОБАК

Пошаговые уроки по созданию
домашних любимцев





Учимся рисовать
КОШЕК и **СОБАК**
Простые шаблоны



РИСУЕМ С Кристофером Хартом

УДК 741(075.4)
ББК 85.14я7
Х22

Copyright © 2019 by Star Fire, LLC

Публикуется с разрешения издательства SIXTH & SPRING BOOKS (США) и SUSAN SCHULMAN LITERARY AGENCY (США) при содействии Агентства Александра Корженевского (Россия)

Харт, Кристофер.

Х22 Учимся рисовать кошек и собак : пошаговые уроки по созданию домашних любимцев / Кристофер Харт ; [перевод с английского А. О. Фасхутдиновой]. — Москва : Эксмо, 2024. — 144 с. : ил.

Только любимое животное способно принести тепло в дом, поднять настроение и погрызть носки. Кристофер Харт поможет нарисовать вашего любимого питомца в мультиязычном стиле. Это просто!

В книге вы найдете пошаговые инструкции, которые помогут нарисовать представителей самых разных пород — от бульдогов, такс и бернских зенненхундов до полосатых, персидских и сиамских кошек. Поверьте, следовать упражнениям Кристофера Харта так же легко, как поддаваться очарованию щенков и котят. В качестве бонуса вы найдете множество подробных иллюстраций, советов и подсказок, которые помогут сделать эту работу еще проще.

Научитесь рисовать домашних любимцев в мультипликационной технике вместе с самым продаваемым в мире автором книг по рисованию — Кристофером Хартом.

УДК 741(075.4)
ББК 85.14я7

ISBN 978-5-04-109657-1 © Фасхутдинова А.О., перевод на русский язык, 2019
© Оформление. ООО «Издательство «Эксмо», 2024

Все права защищены. Книга или любая ее часть не может быть скопирована, воспроизведена в электронной или механической форме, в виде фотокопии, записи в память ЭВМ, репродукции или каким-либо иным способом, а также использована в любой информационной системе без получения разрешения от издателя. Копирование, воспроизведение и иное использование книги или ее части без согласия издателя является незаконным и влечет уголовную, административную и гражданскую ответственность.

Издание для досуга

Харт Кристофер

УЧИМСЯ РИСОВАТЬ КОШЕК И СОБАК Пошаговые уроки по созданию домашних любимцев

Главный редактор Р. Фасхутдинов. Руководитель направления Т. Коробкина
Ответственный редактор А. Апалина. Литературный редактор М. Мельникова
Младший редактор Н. Дьяконова. Художественный редактор Г. Булгакова
Технические редакторы О. Куликова, Л. Зотова. Компьютерная верстка С. Пяташ

Страна происхождения: Российская Федерация
Шығарылған елі: Ресей Федерациясы

ООО «Издательство «Эксмо»
123308, Россия, г. Москва, ул. Зорге, д. 1, стр. 1, эт. 20, каб. 2013. Тел.: 8 (495) 411-68-86.
Home page: www.eksmo.ru E-mail: info@eksmo.ru

Өндіруші: «Издательство «Эксмо» ЖШҚ
123308, Ресей, Мәскеу қаласы, Зорге көшесі, 1-үй, 1-құрылыс, 20қабат, 2013-каб.
Тел.: 8 (495) 411-68-86. Home page: www.eksmo.ru E-mail: info@eksmo.ru.
Тауар белгісі: «Эксмо»

Интернет-магазин : www.book24.ru

Интернет-магазин : www.book24.kz

Интернет-дүкен : www.book24.kz

Импортер в Республику Казахстан ТОО «РДЦ-Алматы». Казахстан Республикасына импорттаушы «РДЦ-Алматы» ЖШС.
Дистрибьютор и представитель по приему претензий на продукцию, в Республике Казахстан: ТОО «РДЦ-Алматы»
Дистрибьютор және Қазақстан Республикасында өнімге шағымдар қабылдау жөніндегі өкіл: «РДЦ-Алматы» ЖШС.

Алматы қ., Домбровский көш., 3-а, литер Б, офис 1.
Тел.: 8 (727) 251-59-90/91/92; E-mail: RDC-Almaty@eksmo.kz

Сведения о подтверждении соответствия издания согласно законодательству РФ о техническом регулировании можно получить на сайте Издательства «Эксмо»: www.eksmo.ru/certification

Техникалық реттеу туралы РФ заңнамасына сай басылымның сәйкестігін растау туралы мәліметтерді мына адрес бойынша алуға болады: http://eksmo.ru/certification/ .

Прозведено в Российской Федерации
Ресей Федерациясында өндірілген

Өндірген мемлекет: Ресей. Сертификация қарастырылмаған



Посвящается моему псу Спенсеру,
защищающему мир от белок.



eksmo.ru

Официальный
интернет-магазин
издательства «Эксмо»



Хочешь стать
автором «Эксмо»?

БОМБОРА
ИЗДАТЕЛЬСТВО

БОМБОРА – лидер на рынке полезных и вдохновляющих книг. Мы любим книги и создаем их, чтобы вы могли творить, открывать мир, пробовать новое, расти. Быть счастливыми. Быть на волне.

🌐 bombora.ru 📖 bomborabooks 📱 bombora

ISBN 978-5-04-109657-1



9 785041 096571 >

Дата изготовления/Подписано в печать 11.10.2023. Формат 60x84 1/8.
Гарнитура «Century Gothic». Печать офсетная. Усл. печ. л. 16,8.
Доп.тираж 7000 экз. Заказ

СОДЕРЖАНИЕ

Вступление: **СИДЕТЬ, СТОЯТЬ, РИСОВАТЬ!**..... 6

РИСУЕМ СОБАК
ПОРТРЕТЫ ЛЮБИМЦЕВ..... 8


РИСУЕМ СОБАК
В ПОЛНЫЙ РОСТ 46







РИСУЕМ СОБАК
ЩЕНКИ КРУЧЕ ВСЕХ! 86


РИСУЕМ КОШЕК
ПОТЯСАЮЩИЕ КОШКИ 98

РИСУЕМ КОШЕК
КОТЯТА, КОТЯТА, КОТЯТА! 130

Алфавитный указатель 142







ВСТУПЛЕНИЕ

Только любимое животное способно принести тепло в дом, поднять настроение и погрызть носки. А еще веселее тебе станет, когда ты научишься рисовать любимого пушистого друга.

Эта книга рассказывает, как без труда нарисовать самых популярных домашних питомцев — собак и кошек. Сложные изображения разделены на простые шаблоны — базовые контуры, с которых стоит начинать, чтобы работа над рисунком шла правильно.


Шаблоны станут началом пути, который приведет тебя к пониманию процесса создания законченного рисунка. По всей книге ты найдешь множество подробных иллюстраций, советов и подсказок, которые помогут сделать эту работу еще проще.




Ты научишься рисовать собак и кошек самых разнообразных пород, изучишь их обычные позы и выражения морд. Любимцы семьи — верный золотистый ретривер, энергичный джек-рассел-терьер и миниатюрный цвергшнауцер — все собрались здесь, но к ним присоединились и помеси, а также представители удивительных редких пород, например, потрясающе выглядящий салюки и добродушный чешский терьер.

В книге также широко представлены популярные породы кошек — невероятно пушистая норвежская лесная, элегантная русская голубая, очаровательно-короткохвостый американский бобтейл — и самые типичные беспородные мурлыки.

Любишь щенков и котят? («А кто нет?») — спросишь ты.) Целые две главы посвящены этим милым малышам.

Собаки и кошки — прекрасные компаньоны, которых теперь ты сможешь научиться рисовать. И знаешь, что самое замечательное? Рисунки не станут играть в перетягивание каната твоими носками.








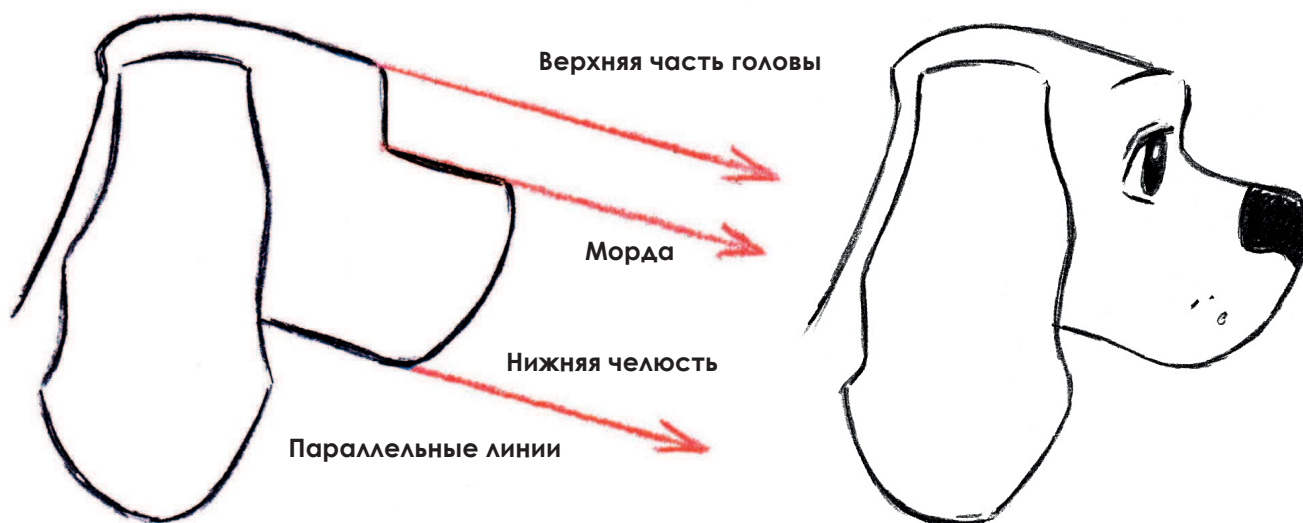
РИСУЕМ СОБАК ПОРТРЕТЫ ЛЮБИМЦЕВ

Изображение головы любимого животного и есть его портрет. Эта глава рассказывает, как создать портреты собак и самых известных пород, и некоторых редких; ты узнаешь, как рисовать голову собаки под разными углами, как передавать на рисунке определенные позы, эмоции и характерные черты животного. Небольшой совет: постарайся не тереть нарисованную собаку ластиком под челюстью, а то она будет хихикать.



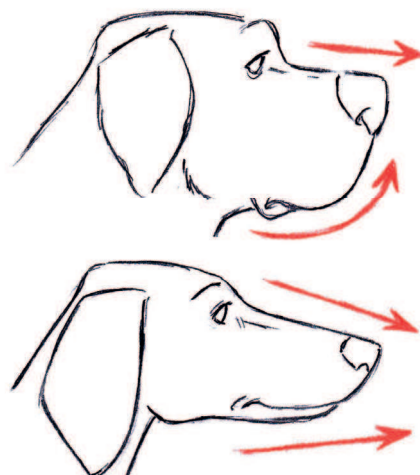
КЛАССИЧЕСКИЙ ПРОФИЛЬ

Для изображения голов большинства пород собак можно применить одни и те же базовые контуры: начните с шаблона с прямыми углами и усложняйте его в процессе работы над рисунком. Голова рисуется по трем линиям: на примере профиля гончей можно понять, как выстраиваются эти линии.



Изменение контуров

Изгиб линии вверх или вниз поможет передать характерные черты определенной породы.






ПАСТЬ

Здесь дана пара полезных подсказок для рисования пасти собаки в профиль.


Сомкнутые губы

Если пасть закрыта, верхняя и нижняя губа находят друг на друга: это их естественное положение. Задняя часть губ немного отвисает.



Скрытая пасть

У многих пород пасть скрыта под шерстью. Это может усложнить работу над рисунком, поэтому открою тебе секрет: сначала сделай легкий набросок пасти, а затем нарисуй шерсть поверх нее.




Начиная от верхней части морды, нарисуй шерсть, перекрывающую пасть.

ЗОЛОТИСТЫЙ РЕТРИВЕР

Золотистый ретривер — это пропорционально сложенное животное с красивой мягкой шерстью средней длины; дружелюбие, спокойствие и добрый нрав неизменно привлекают к ретриверам любителей собак. А теперь нарисуем классический профиль ретривера.

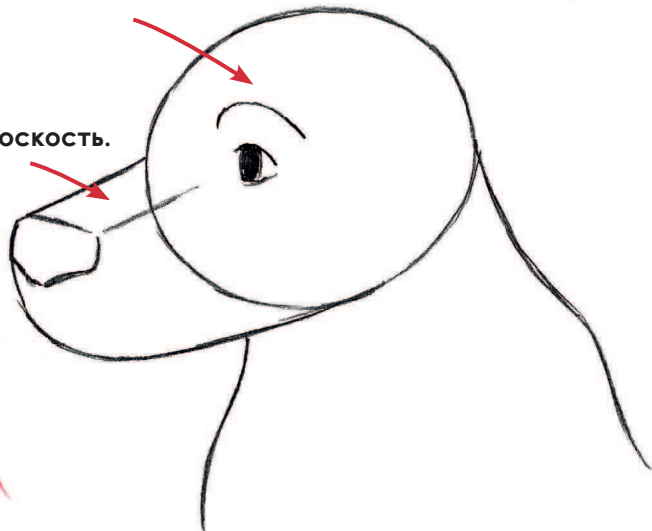


Первоначальный базовый контур.



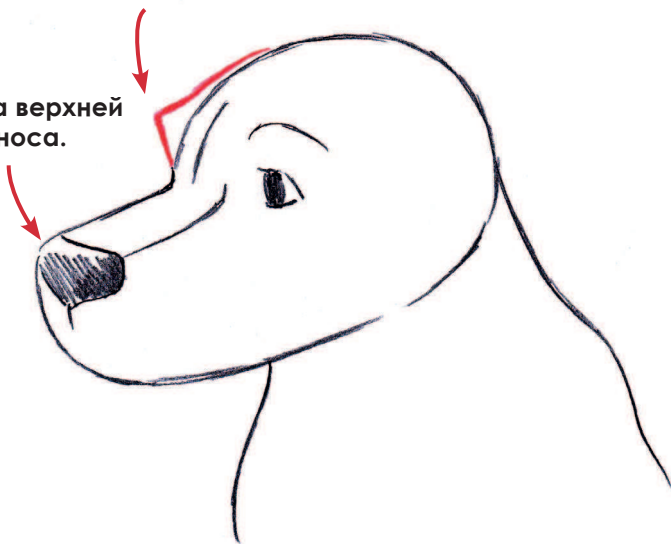
Бровь изогнута.

Ровная плоскость.



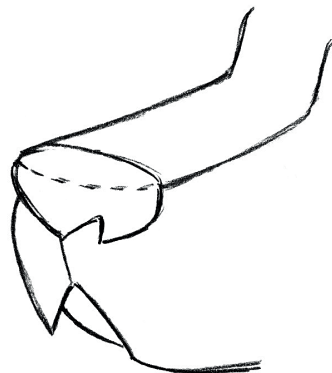
Продли правую бровь.

Блик на верхней части носа.



Ближе к носу

Челюсть видна из-под нависшей верхней губы. Верхняя часть носа плоская.






Нарисуй складку
вокруг задней
части пасти

Висящие уши плотно
прилегают к голове.



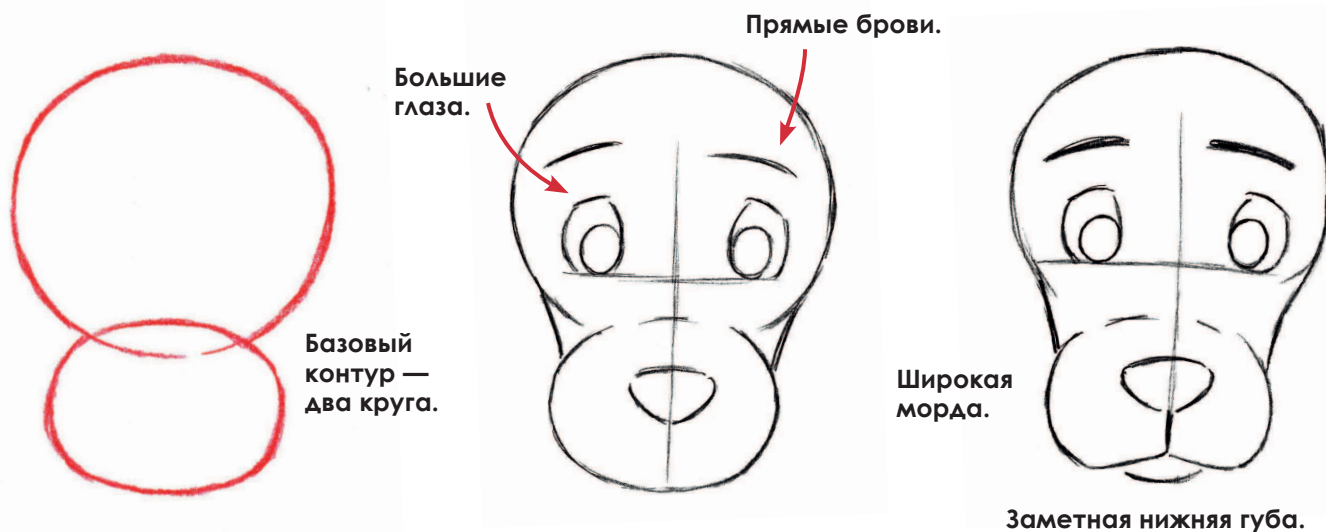
Шерсть на
шее ложится
складками.

Прямой взгляд подчеркивает
внимание. (И любопытство:
где же вкусняшка?)



КОКЕР-СПАНИЕЛЬ

Кокер-спаниель — одна из самых очаровательных собак на земле или, возможно, даже во всей солнечной системе. Нет, я рискну и включу даже звездную систему Альфа Центавра (все так, я проверял.) Три вещи позволяют кокер-спаниелю быть таким милым: большие глаза, широкие, пухлая, округлая верхняя губа и каплеобразной формы уши, покрытые вьющейся шерстью.



Очень большие уши начинаются от верхушки головы округлой линией и волнами опускаются ниже

