

Е. И. Левко

АНГЛИЙСКИЙ ЯЗЫК ДЛЯ ЖЕНЩИН



АНГЛИЙСКИЙ БЕЗ СТРАХА

Lingua

ИЗДАТЕЛЬСТВО АСТ
МОСКВА

УДК 811.111(075.4)

ББК 81.2Англ-9

Л37

Дизайн обложки Д. Бобешко

Левко, Елена Исааковна.

Л37

Английский язык для женщин / Е. И. Левко. – Москва : Издательство АСТ, 2016. – 224 с. – (Английский без страха!).

ISBN 978-5-17-096830-5

Это пособие создано специально для женщин, которые хотят выучить английский язык. Методика автора основана на особенностях женской психологии – возможности женского мозга решать несколько задач сразу: работать, заниматься домашним хозяйством, воспитывать детей, учить иностранный язык.

Отобраны темы, которые интересны всем женщинам в мире – семья, покупки, внешность, хобби, путешествия.

Новые слова в каждой теме заучиваются в простых предложениях, чтобы сразу использовать в речи.

Грамматика дается в базовом объеме и тут же осваивается путем выполнения множества разнообразных заданий.

Книга адресована всем женщинам, которые очень хотят выучить английский язык, чтобы общаться и чувствовать себя свободно.

УДК 811.111(075.4)

ББК 81.2Англ-9


*Издание для дополнительного образования
Для широкого круга читателей*

12+

Английский без страха!

Левко Елена Исааковна
АНГЛИЙСКИЙ ЯЗЫК ДЛЯ ЖЕНЩИН

Редактор *Л. Робатень*
Технический редактор *Т. Тимошина*
Макет и компьютерная верстка *Л. Быковой*



Подписано в печать 15.06.2016. Формат 60х90/16. Усл. печ. л. 14,0. Тираж экз. Заказ

ООО «Издательство АСТ». 129085 г. Москва, Звездный бульвар, д. 21, строение 3, комната 5
Наш сайт: www.ast.ru, e-mail: lingua@ast.ru

«Баспа Аста» деген ООО
129085 г. Маскеу, жұлдызы гүлзар, д. 21, 3 құрылым, 5 бөлме
Біздің электрондық мекенжайымыз: www.ast.ru
E-mail: lingua@ast.ru

Ищите новинки редакции *lingua* здесь: <http://vk.cc/4ke53L>

Қазақстан Республикасында дистрибьютор және өнім бойынша арыз-талаптарды қабылдаушының өкілі «РДЦ-Алматы» ЖШС, Алматы қ., Домбровский көш., 3 «а», литер Б, офис 1.

Тел.: 8(727) 2 51 59 89,90,91,92, факс: 8 (727) 251 58 12 вв. 107; E-mail: RDC-Almaty@eksmo.kz

Өнімнің жарамдылық мерзімі шектемеген.

Өндірген мемлекет: Ресей

Сертификация қарастырылмаған

ISBN 978-5-17-096830-5

© Левко Е. И., 2016

© ООО «Издательство АСТ», 2016

Дорогие женщины!

Написать эту книгу вдохновила меня пожилая дама из Люблина, которая решила освоить английский в 65 лет. Я была настолько поражена ее успехами, что решила попробовать помочь русским женщинам, решившим выучить этот язык.

Эта книга адресована тем, кто не смог выучить английский в школе, кто боится начать говорить на языке, но очень хочет выучить язык, чтобы общаться, чтобы чувствовать себя свободно в любой стране мира.

Для того чтобы начать изучение английского языка, вам необходимы три вещи:

- 1) мотивация
- 2) упорство
- 3) бесстрашие

Мотивация должна быть сильной. «Я хочу разговаривать с продавцами» — недостаточная мотивация. «Я хочу быть независимой и самостоятельной, когда оказываюсь в другой стране» — вполне хороша. Подумайте, зачем вам английский, и выберите свою сильную мотивацию.

Когда определитесь с мотивацией, выберите в режиме своего дня 15—20 минут, когда вы будете за-

ниматься языком. Чуда не произойдет без вашего участия, а заниматься 20 минут каждый день гораздо эффективнее, чем час раз в неделю. Свойство памяти таково, что без ежедневного повторения информация забывается очень быстро.

Мы попробуем вместе преодолеть пресловутый психологический барьер. Ведь большинство людей, которых вы встретите на улице, в магазине, в отеле или кафе, действительно хотят помочь вам и понять вас. Поэтому наши страхи о том, что мы употребим глагол не в том времени или не вспомним нужное слово, надо попросту забыть. В нашей книге нет никакого темного леса грамматики — только самые простые формы, объясняемые самым простым языком.

Особенностью этого пособия является и то, что слова, которые мы даем в каждой теме, не повисают в воздухе — мы учим их в простых предложениях, чтобы сразу использовать в речи. Выучив всего несколько таких структур, вы уже сможете сделать заказ в кафе или ресторане, выбрать в магазине сувениры или одежду, узнать, как пройти на улице, попросить о помощи в отеле и многое другое.

В книге много диалогов, поэтому хорошо, если вы будете заниматься вместе с подружкой: вдвоем веселее делать любое дело, а говорить на английском — еще и эффективнее. Поэтому многие задания рассчитаны на работу с партнером.

Почему мы адресуем эту книгу женщинам? Все просто. Методика автора основана на особенностях

женской психологии — возможности женского мозга решать несколько задач сразу, его способности к выполнению вербальных заданий, нацеленности к получению информации через коммуникацию. Женщинам свойственно изучать в первую очередь мир вокруг себя. Поэтому мы отобрали темы, которые интересны всем женщинам в мире — семья, покупки, внешность, хобби, путешествия. Освоив наше пособие, вы сможете поддержать любой «женский» разговор.

Кроме того, когда вы освоите методику, на которой построена эта книга, вы с легкостью сможете помочь вашим детям в изучении английского языка.

Итак, подведем итоги: вы решили выучить английский для себя, чтобы стать более независимой и свободной, вы готовы потратить на это 20 минут в день, вы уговорили подругу заниматься вместе с вами. Что еще желательно сделать:

1. Заведите карточки для запоминания новых слов (можно бумажные, а можно на мобильном телефоне — сейчас есть такие программы).

2. Хотя бы мысленно проговаривайте новые слова и структуры в течение дня в подходящих ситуациях — на улице, в магазине, дома.

3. Оказавшись за границей или в другой ситуации, где можно поговорить по-английски, используйте эту возможность! Спрашивайте цену товаров, интересуйтесь погодой, семьей собеседника, узнавайте, что это и сколько стоит, и вы увидите, что люди вас понимают. Это станет вашим маленьким успехом, а успех окрыляет!

Помимо международной фонетической транскрипции английские слова сопровождаются транскрипцией русскими буквами, но вы, конечно, понимаете, что она достаточна условна. Поэтому старайтесь послушать новые слова в интернете либо скачайте себе электронный словарь.

Удачи вам! Будьте уверены — все получится! А в трудные моменты вспоминайте даму из Люблина — у нее получилось, чем вы хуже?!

Автор

Английские звуки

Как вы понимаете, английские и русские звуки отличаются друг от друга. Наряду с английской транскрипцией в нашем пособии мы помещаем транскрипцию английских слов русскими буквами, которая, конечно, не передаёт полностью звучание английских звуков. Поэтому для тех, кто хочет говорить без русского акцента, мы предлагаем некоторые пояснения. Рекомендуем не только читать пояснения к звукам, но и тренироваться в их произнесении. А каждое занятие начинайте со звуковой зарядки.

Звуковая зарядка

1. «Американская улыбка». Растяните губы как можно шире, чуть раздвинув их. Верните в обычное положение.

2. «Хоботок». Вытяните губы в хоботок и резко разведите в стороны.

3. Сделайте «хоботок» и поведите им вверх-вниз и вправо-влево.

4. «Зубная щётка». Губы сомкнуты. «Почистите» языком зубы круговыми движениями.

5. «Прокол». Губы сомкнуты, зубы разомкнуты. «Протыкайте» языком щёку изнутри, так, чтобы на щеках появлялся бугорок.

6. Высуньте язык как можно дальше, попробуйте кончиком дотянуться до носа, а потом до подбородка.

7. Поставьте руку на локоть, кисть согните под подбородком, но не касайтесь его. Кончик языка уприте в заднюю поверхность нижних зубов. Открывайте рот так, чтобы нижняя челюсть касалась подставленной руки. Язык выгибайте горкой.

Рекомендуем перед каждым занятием выполнять два-три логопедических упражнения по 8-10 раз.

Английские звуки

Звук в английской транскрипции	Звук в русской транскрипции	Положение ротового аппарата	Примеры слов
<p><u>Гласные звуки:</u> бывают краткими и долгими. В русской транскрипции долгота обозначается двоеточием : сравните [o]-[o:]. Кроме того, английские гласные звуки различаются открытостью-закрытостью, проще говоря, тем, насколько открыт рот.</p>			
[ɪ]	[и]	Губы широко раздвинуты в улыбке. Произнесите короткий звук [и]. Получится среднее между и и ы. Это и есть английский звук [ɪ].	fish [fɪʃ] <i>фиш</i> milk [mɪlk] <i>милк</i> lip [lɪp] <i>лип</i> silk [sɪlk] <i>силк</i>
[i:]	[и:]	Положение губ такое же. Потяните звук [и-и], получится английское [i:]	eat [i:t] <i>и:т</i> sea [si:] <i>си:</i> meet [mi:t] <i>ми:т</i>
[e]	[е]	Чуть менее закрытый звук, он не похож на русский [е] отсутствием призвуча [й] в начале, скорее это «закрытое» [э] - попробуйте произнести русское [э], затем прикройте рот, растянув губы в полуулыбку, менее широко, чем в звуке [и]	pen [pen] <i>пен</i> pet [pet] <i>пет</i> leg [leg] <i>лег</i> chest [tʃest] <i>чест</i> bread [bred] <i>брэд</i>
[ə]	[э]	Губы ещё чуть менее раздвинуты и чуть больше приоткрыты. Встречается в конце слова и в безударных слогах	doctor ['dɒktə] <i>дóктэ</i> silver ['sɪlvə] <i>сýлвэ</i>
[ɜ:]	[э:]	Довольно закрытый звук. Немного похож на русский ё, если убрать [й] в начале. Губы приоткрыты, разведены в полуулыбку и напряжены	girl [gɜ:l] <i>гэ:л</i> church [tʃɜ:tʃ] <i>чэ:ч</i> first [fɜ:st] <i>фэ:ст</i> skirt [skɜ:t] <i>скэ:т</i>
[æ]	[э]	Самый открытый звук: язык упирается в заднюю стенку нижних зубов и выгибается горкой, рот открываем, нижняя челюсть идёт вниз	man [mæn] <i>мэн</i> have [hæv] <i>хэв</i> plan [plæn] <i>плэн</i> apple [æpl] <i>эпл</i>

Английские звуки

[ʌ]	[a]	Короткий звук, похожий на русский [a] в слове <i>как</i> . Рот приоткрыт, нижняя челюсть идёт вниз	cup [kʌp] <i>кап</i> brush [brʌʃ] <i>браш</i> husband ['hʌzbənd] <i>хазбэнд</i>
[ɑ:]	[a:]	Рот приоткрыт, язык оттянут назад, произносим в горле, звук долгий	glass [glɑ:s] <i>гла:с</i> can't [kɑ:nt] <i>ка:нт</i> last [lɑ:st] <i>ла:ст</i>
[ɒ]	[o]	Короткий звук, губы округлены, но вперёд не вытянуты, рот приоткрыт	watch [wɒtʃ] <i>воч</i> doctor ['dɒktə] <i>дóктэ</i> hot [hɒt] <i>хот</i>
[ɔ:]	[o:]	Положение губ такое же, но звук долгий, произносим в горле	ball [bɔ:l] <i>бол</i> saw [sɔ:] <i>со:</i> horse [hɔ:s] <i>хо:с</i> door [dɔ:] <i>до:</i> four [fɔ:] <i>фо:</i>
[ʊ]	[y]	Звук похож на русский [y], только губы не вытягиваем, рот приоткрыт	book [bʊk] <i>бук</i> good [gʊd] <i>гуд</i> put [pʊt] <i>пут</i>
[u:]	[y:]	Положение губ такое же, как в предыдущем звуке, только звук долгий	boot [bu:t] <i>бу:т</i> hooves [hu:vz] <i>ху:вз</i> who [hu:] <i>ху:</i> soup [su:p] <i>су:п</i>
[ju:]	[ю:]	Произносим, как русский ю . Положение губ такое же, как при произнесении предыдущих двух звуков. Звук долгий.	you [ju:] <i>ю:</i> new [nju:] <i>нюю:</i> tune [tju:n] <i>тью:н</i>
<p><u>Согласные звуки:</u> часто произносятся с придыханием, на конце слов не оглушаются. Есть парочка межзубных звуков, в произнесении которых стоит потренироваться особенно тщательно. В русской транскрипции они отмечены подчёркиванием, как носовой звук [ŋ] и звук [w], чтобы отличать их от похожих звуков.</p>			
[p]	[п]	Звук произносится с лёгким придыханием	pen [pen] <i>пен</i> pencil [pensl] <i>пенсл</i> pupil [pju:pl] <i>пью:пл</i> peach [pi:tʃ] <i>пи:ч</i>
[k]	[к]	Произносится как русский к , только с придыханием.	cotton [kɒtn] <i>котн</i> cold [kəʊld] <i>кóулд</i> cat [kæt] <i>кэт</i>

Английские звуки

[t]	[т]	Кончик языка на альвеолах (бугорках над верхними зубами), произносится с лёгким придыханием	ten [ten] <i>тен</i> table [teɪbl] <i>тейбл</i> tail [teɪl] <i>тейл</i> tiger [ˈtɑɪgə] <i>тáйгэ</i>
[d]	[д]	Положение языка такое же, только добавляем голос	dentist [ˈdentɪst] <i>дэнтуст</i> dark [dɑ:k] <i>да:к</i> dinner [ˈdɪnə] <i>д́инэ</i> day [deɪ] <i>дей</i>
[r]	[р]	Произнесите русский звук [р], почувствуйте, как язык касается нёба. Теперь опустите кончик языка чуть ниже и произнесите английский звук [r], не касаясь нёба	red [red] <i>ред</i> rice [raɪs] <i>райс</i> room [ru:m] <i>рум</i> rain [reɪn] <i>рейн</i>
[v]	[в]	В английском языке есть два звука, похожих на русский звук [в]. Один из них даёт буква V. Чтобы правильно его произнести, надо чуть коснуться верхними зубами нижней губы и дать голос	van [væn] <i>вэн</i> very [ˈveri] <i>вэри</i> seven [ˈsevən] <i>сэвэн</i> vase [va:z] <i>ва:з</i>
[f]	[ф]	Если убрать голос, а положение губ ставить таким же, получим звук [f]. Губы плоские, надуть не надо!	fine [faɪn] <i>фáйн</i> free [fri:] <i>фри:</i> five [faɪv] <i>фáйв</i> forest [ˈfɒrɪst] <i>фóрист</i>
[w]	[в]	Второй звук, похожий на [в] (а для кого-то - на [у]), даёт буква W. Губы сведите вместе в хоботок и резко раздвиньте	winter [ˈwɪntə] <i>в́интэ</i> woman [ˈwʊmən] <i>в́умэн</i> warm [wɔ:m] <i>го:м</i> when [wen] <i>ген</i> what [wɒt] <i>гот</i>
[s]	[с]	Английский звук [s] произносится почти как русский	see [si:] <i>си:</i> salt [sɔ:lt] <i>со:лт</i> soap [səʊp] <i>сóуп</i> summer [ˈsʌmə] <i>сáммэ</i>

[θ]	[ц]	При произнесении звука [θ] язык находится между зубами (не прикусывать и не касаться губ!). В таком положении пропускаем воздух между зубами. Произносится без голоса. В нашем словаре обозначается подчёркиванием	three [θri:] <i>три:</i> thank [θæŋk] <i>цэнк</i> theatre [ˈθiətə] <i>сйэтэ</i> seventh [ˈsevənθ] <i>сэвэнс</i> thin [θɪn] <i>син</i> tooth [tu:θ] <i>ту:с</i>
[ð]	[з]	Если в таком положении добавить голос, получим звук [ð]. В русской транскрипции обозначен подчёркиванием	the [ðə] <i>зэ</i> this [ðɪs] <i>зис</i> there [ðeə] <i>зээ</i> mother [ˈmʌðə] <i>мáзэ</i> father [ˈfɑ:ðə] <i>фá:зэ</i> weather [ˈweðə] <i>вэзэ</i>
[tʃ]	[ч]	Произносится как русский [ч]	cheese [tʃi:z] <i>чи:з</i> church [tʃɜ:tʃ] <i>чэ:ч</i> switch [swɪtʃ] <i>свич</i> chair [tʃeə] <i>чээ</i>
[dʒ]	[дж]	В том же положении добавьте голос	jump [dʒʌmp] <i>джамп</i> jacket [ˈdʒækit] <i>джэки́т</i> jeans [dʒi:nz] <i>джи:нз</i> June [dʒu:n] <i>джу:н</i> dangerous [ˈdeɪndʒərəs] <i>дэйнджэрэс</i> change [tʃeɪndʒ] <i>чейндж</i>
[ʃ]	[ш]	Как русский [ш]	brush [brʌʃ] <i>браш</i> shop [ʃɒp] <i>шоп</i> shoes [ʃu:z] <i>шу:з</i> shower [ˈʃaʊə] <i>шáуэ</i> station [steɪʃn] <i>стейшн</i>
[ʒ]	[ж]	В том же положении добавьте голос	pleasure [ˈpleɪzə] <i>плэжэ</i> occasion [əˈkeɪʒn] <i>экэйжн</i> garage [ˈgærɑ:ʒ] <i>гэра:ж</i>
[n]	[н]	Как русский [н]	nose [nəʊz] <i>нóуз</i> neck [nek] <i>нек</i> napkin [ˈnæpkɪn] <i>нэпки́н</i>

Английские звуки

[ŋ]	[н]	Носовой звук. При произнесении задняя часть языка соприкасается с мягким нёбом	drink [drɪŋk] <i>дри́нк</i> swimming ['swɪmɪŋ] <i>свѝмѝнѝг</i> finger ['fɪŋgə] <i>фѝнѝгэ</i>
[b]	[б]	Как русский [б]	big [bɪg] <i>бѝг</i> bad [bæd] <i>бэ́д</i> butter ['bʌtə] <i>бáтэ</i> better ['betə] <i>бэ́тэ</i>
[g]	[г]	Как русский [г]	go [gəʊ] <i>гóу</i> get [get] <i>гет</i> glove [glʌv] <i>глав</i> goat [gəʊt] <i>гóут</i> grapes [greɪps] <i>греѝпс</i>
[j]	[й]	Звучание близко к русскому звуку	yes [jes] <i>ѝес</i> year [jɪə] <i>ѝѝэ</i> yellow ['jeləʊ] <i>ѝѝлоу</i> young [jʌŋ] <i>ѝѝнѝ</i> yesterday ['jestədeɪ] <i>ѝѝэстэдеѝ</i>
[l]	[л]	Звучание близко к русскому звуку. Кончик языка на альвеолах	lemon ['lemən] <i>лэмэн</i> long [lɒŋ] <i>лонѝ</i> lip [lɪp] <i>лѝп</i> listen ['lɪsn] <i>лѝсн</i>
[m]	[м]	Звучание близко к русскому звуку	man [mæn] <i>мэн</i> mother ['mʌðə] <i>мáзэ</i> milk [mɪlk] <i>мѝлк</i> meet [mi:t] <i>ми:т</i> mountain ['maʊntɪn] <i>мáунтѝн</i>

Урок 1

HELLO! I AM ...

I am... Я (есть)...

I am Mary. — Я — Мэри.

I am a teacher. — Я — учитель.

1. Весь мир умеет здороваться по-английски: **Hello!** или **Hi!** Поздоровайся и представься: **Hello! I am...**
2. Поздоровайся и представься за этих людей:

Tom




Mary



John



Ann



3. Представь себе, что ты знакомишься с этими людьми. Поздоровайся, назови себя и воспользуйся формой **And you?** (А вы?), чтобы

Урок 1

попросить их представиться. Сделай это за них:

— *Hello! I am Olga. And you?*


— *Hi! I am Tom.*

ЗАПОМНИ!

Артикль **a** употребляется перед нарицательными исчисляемыми существительными в единственном числе, о которых говорится впервые. Происходит от числительного **one**.

Всегда употребляется перед названиями профессий.

4. Выучи названия следующих профессий и занятий:



a teacher



a student



a doctor



an engineer



a pupil



a driver



a worker



a dentist



a bookkeeper



a housewife

a bookkeeper	['bʊkki:pə]	э бук`ки:пэ	бухгалтер
a business- man	['biznəsmæn]	э `бизнисмэн	бизнесмен
a dentist	['dentist]	э `дентист	стоматолог
a doctor	['dɒktə]	э `доктэ	врач
a driver	['draɪvə]	э `драйвэ	шофёр
an engineer	[,endʒɪ'nɪə]	эн энджи`ниэ	инженер
a housewife	['haʊswaɪf]	э `хаусвайф	домохозяйка
a manager	['mænidʒə]	э `мэнэджэ	менеджер
a pupil	[pju:pl]	э пью:пл	ученик
a student	['stju:dənt]	э `стью:дент	студент