

АЛЕКСЕЙ ГРИШИН



БОЛЬШАЯ
КНИГА
РАСКЛАДОВ
ТАРО

КАК ПОЛУЧИТЬ ОТВЕТЫ
НА ВОЛНУЮЩИЕ ВОПРОСЫ



Москва

УДК 133.3
ББК 86.42
Г85

Гришин, Алексей Вячеславович.

Г85 Большая книга раскладов Таро : как получить ответы на волнующие вопросы / Алексей Гришин. — Москва : Эксмо, 2026. — 512 с. — (Тайны таро).

ISBN 978-5-04-216442-2

«Большая книга раскладов Таро» практика и блогера Алексея Гришина — это более 60 авторских раскладов и корректирующих техник разного уровня сложности. В книге представлены диагностические расклады на все случаи жизни, а также денежные расклады, расклады на любовь с отсылками к древним мифам, сказочным сюжетам и литературным произведениям, которые еще больше подчеркивают глубину карт Таро. Большинство раскладов проиллюстрированы примерами из практики автора и разобраны с помощью авторской методики чтения раскладов с использованием карты-тайника и расчетом ключевого Старшего аркана (КСА). Вы также узнаете, как улучшить перспективы с помощью понятных и экологичных методов коррекции.

Руководство также включает приложения с краткими значениями Старших и Младших арканов, которые станут полезными подсказками в гадательной практике.

УДК 133.3
ББК 86.42

ISBN 978-5-04-216442-2 © Гришин А., текст, 2025
© Оформление. ООО «Издательство «Эксмо», 2026



СОДЕРЖАНИЕ

Обращение к читателю	9
Введение	11
Основные понятия практической работы с картами Таро	12
Взаимодействие с колодой Таро	15
Глава 1. Рабочие техники для тарологов начального уровня сложности	39
Очищение рабочей колоды	40
Как предавать отработки стихиям?	42
Методы коррекции раскладов Таро начального уровня сложности	44
Дополнительная информация для таролога: то, о чем важно помнить при работе с мантическими (предсказательными) инструментами	46
Расклад-техника «Огненный круг»	48

**Глава 2. Диагностические расклады
начального уровня сложности**..... 51

Диагностический расклад «Три тройки»	52
Расклад «Карта решения»	54
Расклад «Эхо трех времен»	56
Расклад для диагностики любой ситуации «От А до Я».....	57
Расклад «Небесные светила».....	63
Расклад «Шкатулка со звездами»	68
Расклад «Аркан ресурса»	74
Расклад «Четыре стихии»	75
Расклад «Четыре черты характера»	76
Расклад «Пентаграмма месяца».....	77
Расклад «Коридор затмений»	79
Расклад «Четыре Пажа»	80
Расклад «Пчелиные соты»	82

**Глава 3. Расклады на тему магической
диагностики начального уровня
сложности**..... 85

Расклад «Пифос Пандоры»	86
Расклад «Три шестерки».....	90

Глава 4. Универсальные расклады среднего уровня сложности для диагностики и прогностики	91
Диагностический расклад «Чакры. Аура»	92
Расклад «Карта желаний»	108
Расклад «Роза ветров».....	116
Расклад «Сад камней»	123
Расклад «Лампа Аладдина».....	134
Расклад «Ангел-хранитель»	143
Расклад «Три слона на черепахе».....	147
Расклад «Парад планет»	156
Расклад «Шампань флюте».....	163
Расклад «Бутылка».....	169
Расклад «Кифара Аполлона».....	175
Расклад «Яблоки Гесперид»	182
Расклад «Артефакты Фемиды».....	188
Расклад «Кот в сапогах»	195
Расклад «Рыбак и его душа»	198
Расклад «Двойное зеркало»	205
Расклад «Подводные камни».....	211
Расклад «Круги на воде»	220
Расклад «Слепой ворон».....	226

Расклад «Сокровище пирамиды»	231
Расклад «Три пряжи»	236
Расклад «Калиф-аист» («Мутабор»)	242
Глава 5. Любовные Расклады	247
Расклад «Оковы одиночества»	248
Расклад «Дела сердечные»	254
Расклад «Локоны Афродиты»	260
Расклад «Стрела Амура»	266
Расклад «Разбитое сердце»	273
Расклад «Ковчег»	278
Глава 6. Денежные расклады	289
Расклад «Путь к богатству»	290
Расклад «Послание Юпитера»	292
Расклад «Дракон на сундуке»	300
Расклад «Веер примадонны»	304
Расклад «Четыре Туза»	309

Глава 7. Расклады повышенного уровня сложности на диагностику магических воздействий 315

Расклад «Черное покрывало» 316

Расклад «Элиза и 11 диких лебедей»..... 324

Расклад «Отражение» 333

Глава 8. Магическое применение Таро: расклады, ритуалы и техники разных степеней сложности 339

Таро-ритуал «Освобождение» 340

Расклад-ритуал
«Нож с деревянной ручкой» 342

Расклад «Зеркальный коридор»..... 351

Расклад-ритуал
«Четыре Архангела Таро» 356

Расклад-ритуал «Ведьмина бутылка» 359

Расклад-ритуал «Неразменная монета».. 368

Ритуал Таро «Денежный магнит» 376

Глава 9. Расклады и техники высокого уровня сложности	381
Расклад «Театр»	382
Расклад «Диадема сновидений».....	392
Расклад «Тайна трех воплощений».....	399
Расклад «Заклинание».....	411
Заключение	427
Приложение 1.	
Старшие арканы Таро.....	428
Приложение 2.	
Расчет аркана личности.....	485
Приложение 3.	
Младшие арканы Таро.....	488




ОБРАЩЕНИЕ К ЧИТАТЕЛЮ

Здравствуй, читатель! Ты держишь в руках книгу, в которой собраны ключевые расклады и техники разного уровня сложности, созданные за годы моей тарологической деятельности. Некоторые из раскладов описаны с примерами из реальной практики. В случае, если техника является доступной для понимания без примера, она оставлена без иллюстрации с личной консультации. Сейчас, когда многообразный мир карт Таро переживает свое второе рождение и находится на пике популярности, существуют десятки, даже сотни, книг по раскладам Таро. Я постарался собрать для вас действительно уникальные техники, которые подойдут не только новичкам, но и искушенным практикам:

- с использованием карты-тайника и расчетом КСА (ключевого Старшего аркана);
- с методами коррекции прогностической части;
- с экологичными, понятными и безвредными ритуалами;
- с аллюзиями на древние мифы, сказочные сюжеты и литературные произведения, которые еще больше подчеркивают глубину и гибкость применения карт Таро.

Я желаю вам найти ответы на свои вопросы, и разнообразие раскладов и техник из моей книги обязательно поможет вам в этом.

С уважением, Алексей Гришин



*Абсолютно все, что существует в нашем
мире, находит свое отражение в картах.*

*Первый поцелуй, теплый летний ветер,
улыбка старого друга, эхо признаний в любви,
грозовые облака, неожиданные расставания,
светящиеся хвосты комет и полеты
хрупких бабочек — нет ни одного оттенка
эмоций и грани явления, которые бы не
отображались в Таро...*


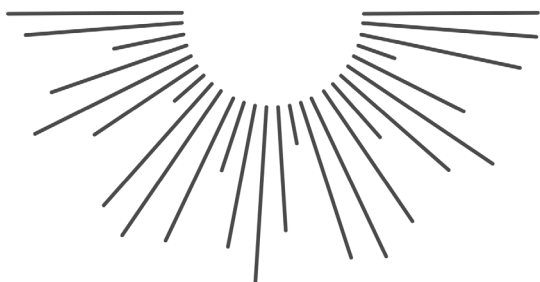
Алексей Гришин






ВВЕДЕНИЕ

КЛЮЧЕВЫЕ ТЕРМИНЫ
И СПРАВОЧНАЯ
ИНФОРМАЦИЯ ПО
РАСКЛАДАМ





ОСНОВНЫЕ ПОНЯТИЯ ПРАКТИЧЕСКОЙ РАБОТЫ С КАРТАМИ ТАРО

Вопрошающий — человек, который обращается к мудрости карт Таро с целью получения ответа на конкретный вопрос или за детальным анализом ситуации в любой из сфер своей жизни.

Мастер Таро, или Таро-консультант (таролог), — человек, умеющий интерпретировать карты Таро в контексте каждого заданного вопроса.

Таро-консультация — процесс коммуникации между вопрошающим и Мастером, заключающийся в получении ответов на вопросы первого посредством карт.

Расклад — конкретная, часто строго фиксированная, конфигурация карт, посвященная детальному анализу определенного спектра вопросов.

Сигнификатор — карта или объект, обозначающие личность вопрошающего, ситуацию или тематику расклада. В качестве сигнификатора могут выступать:

любая карта / фотография / личный предмет. Если сигнификатор в раскладе не используется, следует представить мыслеобраз вопрошающего/ситуации.

Сдвигка колоды — необходимое действие в начале процесса расклада, при котором вопрошающий сдвигает колоду левой рукой на себя. Это синхронизирует колоду для ответа на вопрос. Сдвигая колоду левой рукой на себя, вопрошающий принимает на себя ответственность получить информацию от Мастера Таро.

Карта-тайник — последняя карта в колоде после сдвигки. Значение карты-тайника существенно дополняет общий рисунок расклада.

Стихийное чтение карт — ориентация преимущественно на ощущения от образов и символов используемой в работе колоды, а не на классическое значение арканов, либо совокупность двух подходов к чтению карт.

Ключевой Старший аркан — аркан, который вычисляется путем сложения выпавших в раскладе карт. Для вычисления ключевого Старшего аркана следует сложить числовые значения всех выпавших карт и методом редукции привести данное значение к числу от 1 до 22, то есть в соответствии с числовым значением одного из Старших арканов. Полученный Старший аркан раскроет жизненный урок, скрытый за целью, которую ставит перед собой клиент.

1. При расчете КСА следует учитывать особенности своей рабочей колоды Таро.
2. При расчете КСА Шут = 22 (если в колоде он имеет соответствие 0).

3. При расчете КСА мы складываем только карты на фиксированных позициях расклада, без дополнительных карт, которыми мы уточняли, раскрывали основные.
4. Карта-тайник участвует при расчете КСА только в том случае, если она имеет фиксированную позицию в раскладе.
5. Вычислить КСА можно как для всего расклада в целом, так и для его отдельных блоков. Если КСА уже присутствует в раскладе, его позиция усиливается и требует особого внимания. Если мы проводим большой расклад, который включает в себя несколько блоков, и КСА присутствует в одном из них, то это усиливает значение всего блока расклада.

Ритуальная колода Таро – это особенная колода, которую вы можете выбрать на свое усмотрение и использовать исключительно в ритуалах.

Проведение диагностики на ритуальной колоде крайне нежелательно, лучше всего проводить ее на вашей основной рабочей колоде. Ритуальная же колода будет усиливаться после каждого проведенного вами ритуала.



ВЗАИМОДЕЙСТВИЕ С КОЛОДОЙ ТАРО

Вот он — тот самый заветный момент: в ваших руках первая колода карт Таро, и вам не терпится начать делать расклады. Перед тем как мы перейдем к чтению раскладов, обсудим тонкости взаимодействия с колодой. Предлагаю буквально «препарировать эту тему», разбив ее на несколько этапов.

ТАСОВКА КОЛОДЫ

В первую очередь перед раскладом Таро колоду необходимо тщательно перетасовать. Сразу скажу, что тасовать колоду Таро вы можете так, как вам удобно. Нет обязательного для всех и каждого закона, согласно которому все обязаны тасовать колоду каким-то одним определенным образом. Тасуйте колоду так, как хотите, как вам комфортно. Для чего тогда нужна тасовка колоды перед раскладом? Это необходимое действие, «синхронизирующее» колоду для ответа на вопрос. Это как хорошая встряска игральных костей между ладонями перед тем, как выбросить