

Условные обозначения петель

	Воздушная петля		Пучок из пяти столбиков с двумя накидами на свободном основании
	Плотная петля		Пышный пучок из одной петли
	Столбик без накида		Пышный пучок на свободном основании
	Полустолбик с накидом		Пышный пучок с двойной вершиной из одной петли
	Столбик с накидом		Пышный пучок с двойной вершиной на свободном основании
	Столбик с двумя накидами		Розочка из полустолбиков из одной петли
	Столбик с тремя накидами		Розочка из полустолбиков на свободном основании
	Декоративный край-плетение обратным ходом		Розочка из столбиков с накидом из одной петли
	Декоративный край-косичка обратным ходом		Розочка из столбиков с накидом из одной петли наизнанку
	Закрученный столбик		Розочка из столбиков с накидом на свободном основании
	Соединительная петля		Розочка из столбиков с двумя накидами из одной петли
	Столбик без накида с ребром		Розочка из столбиков с двумя накидами на свободном основании
	Полустолбик с накидом с ребром		Два столбика без накида из одной петли — прибавление одной петли
	Пучок из трех столбиков с накидом из одной петли		Три столбика без накида из одной петли — прибавление двух петель
	Пучок из трех столбиков с накидом на свободном основании		Два верных полустолбика с накидом
	Пучок из пяти столбиков с накидом из одной петли		
	Пучок из пяти столбиков с накидом на свободном основании		
	Пучок из пяти столбиков с двумя накидами из одной петли		





Три веерных полустолбика с накидом



Два веерных столбика с накидом



Три веерных столбика с накидом



Три веерных столбика с накидом на свободном основании



Два веерных столбика с накидом с серединкой из одной воздушной петли



Два веерных столбика с накидом с серединкой из трех воздушных петель



Четыре веерных столбика с накидом



Четыре веерных столбика с накидом с серединкой из одной возд. петли



Пять веерных столбиков с накидом



Пять веерных столбиков с накидом на свободном основании



Шесть веерных столбиков с накидом с серединкой из двух возд. петель на свободном основании



Два столбика без накида вместе — убавление одной петли



Три столбика без накида вместе — убавление двух петель



Снопик из двух полустолбиков с накидом



Снопик из трех полустолбиков с накидом



Снопик из двух столбиков с накидом



Снопик из трех столбиков с накидом



Вместе двухстолбиковые пучки



Вместе трехстолбиковые пучки



Полустолбика, сплетенные крест-накрест



Столбики с накидом, сплетенные крест-накрест



Столбики с двумя накидами, сплетенные крест-накрест



Столбики с накидом, сплетенные крест-накрест с серединкой из одной возд. петли



Один поверх двух направо сплетенных столбиков с накидом



Один поверх двух налево сплетенных столбиков с накидом



Столбики с накидом, сплетенные крест-накрест с серединкой из двух возд. петель



Столбики с двумя накидами, сплетенные крест-накрест с серединкой из трех возд. петель



Перекрещенные столбики с накидом налево



	Перекрещенные столбики с накидом направо		Снопик из двух столбиков с накидом с выносом на полотно
	Один по верх трех столбиков с накидом налево		Снопик из двух столбиков с двумя накидами с выносом на полотно
	Один по верх трех столбиков с накидом направо		Бахрома на столбике без накида
	Столбик без накида с выносом на полотно		Бахрома на столбике с накидом
	Столбик без накида с выносом за полотно		Два столбика с накидом на ножке вверх
	Полустолбик с накидом с выносом на полотно		Два столбика с накидом на ножке вниз
	Полустолбик с накидом с выносом за полотно		Пико из трех петель на двух соседних петлях
	Столбик с накидом, смещенный вниз на полотно		Пико из трех петель из одной петли
	Столбик с накидом, смещенный вниз за полотно		Пико из трех петель над петлей
	Столбики с накидом крест-накрест с серединкой из одной возд. петли с выносом на полотно		Вытянутая петля
	Два веерных столбика с накидом с выносом на полотно		Наклонный пышный снопик
			Наклонные столбики с накидом



Виды пряжи

Растительного происхождения

- ◎ **Хлопок** — легкий, дышащий, гипоаллергенный, хорошо впитывает влагу, но может растягиваться.
- ◎ **Лен** — прочный, износостойкий, прохладный, с характерной фактурой, может быть жестким.
- ◎ **Бамбук** — мягкий, шелковистый, дышащий, с антибактериальными свойствами, подходит для летних изделий.
- ◎ **Рами (крапива)** — прочная, легкая, со слегка шелковистым блеском, устойчива к воздействию бактерий.
- ◎ **Конопля** — крепкая, износостойкая, дышащая, с антисептическими свойствами, становится мягче после стирки.



Животного происхождения

- ◎ **Шерсть** — теплая, мягкая, эластичная, хорошо сохраняет форму, но может вызывать аллергию.
- ◎ **Меринос** — очень мягкая, теплая, не колется, эластичная, хорошо удерживает тепло.
- ◎ **Кашемир** — очень мягкий, легкий, теплый, нежный, требует бережного ухода.
- ◎ **Альпака** — гипоаллергенная, теплая, мягкая, прочная, легкая, не скатывается.
- ◎ **Мохер** — легкий, пушистый, с красивым блеском, теплый, но может слегка колоться.
- ◎ **Ангора** — очень мягкая, пушистая, легкая, теплая, но склонна к сваливанию.
- ◎ **Шелк** — гладкий, блестящий, прочный, дышащий, с красивым драпированием, но требует бережного ухода.



Целлюлозная пряжа

- ◎ **Вискоза** — мягкая, гладкая, хорошо драпируется, дышащая, подходит для летних вещей, но может мяться.
- ◎ **Тенсель (лиоцелл)** — очень мягкий, прочный, гипоаллергенный, с шелковистым блеском, устойчив к усадке.
- ◎ **Модал** — мягкий, легкий, хорошо впитывает влагу, не теряет форму, устойчив к истиранию.
- ◎ **Ацетат** — легкий, с шелковистым блеском, быстро сохнет, но менее прочный, чем другие целлюлозные волокна.



Синтетическая пряжа

- ◎ **Акрил** — легкий, теплый, гипоаллергенный, долговечный, легко стирается, но может накапливать статическое электричество.
- ◎ **Полиамид (нейлон)** — прочный, легкий, эластичный, хорошо сохраняет форму, устойчив к истиранию.
- ◎ **Полиэстер** — прочный, легкий, устойчивый к сминанию, быстро сохнет, часто используется в смесях с натуральными волокнами.
- ◎ **Микрофибра** — мягкая, легкая, хорошо держит форму, быстро сохнет, часто используется для спортивной одежды.



Инструкции по уходу



Максимальная температура воды при машинной стирке



Бережный режим машинной стирки



Ручная стирка при температуре воды 30 °C



Стирка запрещена



Сухая чистка с информацией для химчистки



Химчистка запрещена



Сушить при пониженной температуре



Сушить при нормальной температуре



Не сушить, не отжимать в стиральной машине



Разрешено хлорировать



Не отбеливать



Гладить при температуре 110 °C без пара



Гладить при температуре 150 °C











Гладить при температуре 200 °C с паром




















Гладить нельзя



Размеры крючков

	Номер	в мм
	14	0,50
	12	0,60
	10	0,75
	8	0,90
	6	1,00
	4	1,25
	2	1,50
	0	1,75

	Номер	в мм
	2/0	2,0
	3/0	2,3
	4/0	2,5
	5/0	3,0
	6/0	3,5
	7/0	4,0
	7,5/0	4,5
	8/0	5,0
	9/0	5,5
	10/0	6,0
	7	7,0
	8	8,0
	10	10,0
	12	12,0
	15	15,0
	20	20,0



Адреса магазинов



.....
.....



.....
.....



.....
.....



.....
.....



.....
.....




.....
.....





Полезные ресурсы

A series of horizontal dotted lines for writing, spanning the width of the page.



Проект

Дата
начала

Дата
окончания

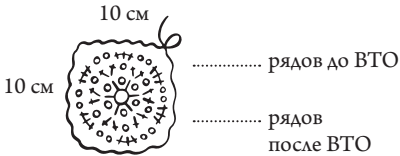


Приклей бирочку от пряжи или запиши цвет,
вес, метраж и рекомендации по уходу!

Образец 1



№

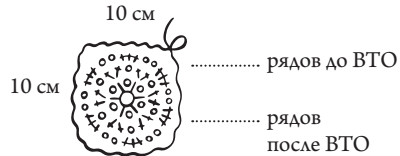


..... петель после ВТО

Образец 2




№



..... петель после ВТО

План работы



Эскиз изделия



A large, empty rectangular area defined by a dotted line, intended for drawing a sketch of a product. The corners of the rectangle are rounded.



Схема

