

Ломоносовская  
школа

ДЛЯ САМЫХ МАЛЕНЬКИХ



Н. В. Вологуна

# Знакомимся с буквами



#эксмодетство

Москва  
2024

УДК 373.2  
ББК 74.102  
В68

**Володина, Наталия Владимировна.**  
В68 Знакомимся с буквами: для детей от 3 лет / Н. В. Володина. — Москва : Эксмо, 2024. — 64 с. : ил. — (Ломоносовская школа для самых маленьких).

Основная цель пособия — помочь малышу быстро запомнить буквы русского алфавита. Выполняя игровые упражнения, малыш запомнит образы букв, научится различать похожие по начертанию буквы, будет искать на картинках предметы, названия которых начинаются на изучаемые буквы, сможет развить речь и увеличить словарный запас. Задания составлены с учётом возраста ребёнка и расположены в определённой логической последовательности.

Книга адресована талантливым малышам, их родителям и воспитателям и может быть использована как на групповых занятиях в детском саду, так и при домашнем обучении.

УДК 373.2  
ББК 74.102

Все права защищены. Книга или любая ее часть не может быть скопирована, воспроизведена в электронной или механической форме, в виде фотокопии, записи в память ЭВМ, репродукции или каким-либо иным способом, а также использована в любой информационной системе без получения разрешения от издателя. Копирование, воспроизведение и иное использование книги или ее части без согласия издателя является незаконным и влечет уголовную, административную и гражданскую ответственность.

Издание развивающего обучения (Дамытушылық оқыту басылымы)  
Для старшего дошкольного возраста (Үлкен мектепке дейінгі жасқа арналған)

ЛОМОНОСОВСКАЯ ШКОЛА ДЛЯ САМЫХ МАЛЕНЬКИХ

Володина Наталия Владимировна

**ЗНАКОМИМСЯ С БУКВАМИ:**

для детей от 3 лет

(орыс тілінде)

Ответственный редактор В. Ермолаева. Младший редактор Л. Дубровина.  
Технический редактор Л. Зотова. Компьютерная верстка Л. Кузьмина  
Дизайн обложки Е. Брынчик. Иллюстрации М. Герасимов

Соответствует техническому регламенту ТР ТС 007/2011  
КО ТР 007/2011 техникалық регламентіне сәйкес келеді

Страна происхождения: Российская Федерация  
Шығарылған елі: Ресей Федерациясы

Дата изготовления / Подписано в печать 17.05.2024.  
Формат 60x84 1/8. Гарнитура «Pragmatica». Печать офсетная.  
Бумага офсетная. Усл. печ. л. 7,47.  
Тираж экз. Заказ

ООО «Издательство «Эксмо»  
123308, Россия, город Москва, улица Зорге, дом 1, строение 1, этаж 20, каб. 2013.  
Тел.: 8 (495) 411-68-86.  
Home page: [www.eksmo.ru](http://www.eksmo.ru) E-mail: [info@eksmo.ru](mailto:info@eksmo.ru)  
Өндіруші: «Издательство «Эксмо» ЖШҚ  
123308, Ресей, Мәскеу қаласы, Зорге көшесі, 1-үй, 1-құрылыс, 20 қабат, 2013-каб.  
Тел.: 8 (495) 411-68-86.  
Home page: [www.eksmo.ru](http://www.eksmo.ru) E-mail: [info@eksmo.ru](mailto:info@eksmo.ru)  
Таяар белгісі: «Эксмо»

Интернет-магазин : [www.book24.ru](http://www.book24.ru)

Интернет-магазин : [www.book24.kz](http://www.book24.kz)

Интернет-дүкен : [www.book24.kz](http://www.book24.kz)

Импортер в Республику Казахстан ТОО «РДЦ-Алматы».  
Қазақстан Республикасына импорттаушы «РДЦ-Алматы» ЖШС.  
Дистрибутор и представитель по приему претензий на продукцию,  
в Республике Казахстан: ТОО «РДЦ-Алматы»  
Дистрибутор және Қазақстан Республикасында өнімге шағымдар  
қабылдау жөніндегі өкіл: «РДЦ-Алматы» ЖШС.

Алматы қ., Домбровский көш., 3-а, литер Б, офис 1.  
Тел.: 8 (727) 251-59-90/91/92; E-mail: [RDC-Almaty@eksmo.kz](mailto:RDC-Almaty@eksmo.kz)


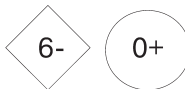

Сведения о подтверждении соответствия издания согласно законодательству РФ  
о техническом регулировании можно получить на сайте Издательства «Эксмо»:  
[www.eksmo.ru/certification](http://www.eksmo.ru/certification)

Техникалық реттеу туралы РФ заңнамасына сай басылымның сәйкестігін растау туралы  
мәліметтерді мына адрес бойынша алуға болады: <http://eksmo.ru/certification/>.

Произведено в Российской Федерации  
Ресей Федерациясында өндірілген  
Сертификаттауға жатады

ЧИТАЙ  
ГОРОД

EAC



ISBN 978-5-04-195886-2

© Володина Н.В., 2016  
© Оформление. ООО «Издательство «Эксмо», 2024



# Уважаемые взрослые!

Пособие в интересной и доступной форме поможет ребёнку запомнить буквы.

Весёлые красочные картинки и разнообразные графические упражнения сформируют у малыша зрительный образ каждой буквы, научат его различать похожие по начертанию буквы. Для этого предлагаются наиболее эффективные приёмы работы: раскрашивание, обведение по пунктиру и лепка букв из пластилина, нахождение буквы среди графически сходных букв.

При ознакомлении ребёнка с буквой не следует произносить её алфавитное название. Букву нужно называть как звук: коротко, без добавления гласных: не **эл**, **эм**, **эр**, **ша**, а **л**, **м**, **р**, **ш** и т. д. Это поможет ребёнку в будущем быстрее овладеть слоговым чтением.

Кроме того, в пособие включены сюжетные картинки, при рассмотрении которых уточняются названия и назначения предметов, формируется связная речь, расширяется и активизируется словарный запас ребёнка.

Работа с книгой способствует формированию у малыша правильного звукопроизношения. Просите его выделять голосом первый звук в слове. Чтобы речь малыша была отчётливой и ясной, учите его правильной артикуляции — например, при произнесении звука «а» надо широко открывать рот, а при произнесении звуков «м», «п», «б» — плотно смыкать губы.

Обучение трёхлетнего малыша носит наглядно-действенный характер. Ребёнок должен усваивать материал не только разглядывая картинки с изучаемой буквой, слушая и следя за действиями взрослого, но и самостоятельно, работая с различным материалом. Например, букву можно слепить из пластилина, выложить с помощью камешков или крупных пуговиц, сконструировать из палочек, сделать из мягкой проволоки или шнурка.

В ходе занятия необходимо как можно чаще использовать элементы игры. Это повышает интерес и познавательную активность малыша.

Работа с пособием основывается на совместной деятельности взрослого и ребёнка. Объяснение материала должно быть чётким, ясным, конкретным и эмоционально окрашенным, а темп речи — доступным для восприятия. Не следует проводить занятие длительное время, 15 минут вполне достаточно, чтобы ребёнок не утомился.

Обращайте внимание на то, правильно ли малыш сидит и держит карандаш. И не забывайте похвалить его за старание и успехи. Это повышает его самооценку.

Желаем успехов!



# Занятие 1

## Знакомство с буквой «А»

- 1 Это Андрей, Алёша и Аня. Что они едят? Слово «арбуз» начинается на букву «А». Повтори его, выделяя голосом: «а-а-арбуз».



**2** Познакомься с буквой «А». Раскрась её цветным карандашом. Слепи эту букву из пластилина. Антоша написал букву «А». Обведи её пальчиком.



**3** Назови картинки. Слова **А**НАНАС, **А**ПЕЛЬСИН, **А**БРИКОС, **А**РБУЗ начинаются на букву «А». Покажи букву «А».



# Занятие 2

## Знакомство с буквой «О»

- 1 На картинке изображена осень. Из серого облака льёт дождик. Девочка Оля тепло оделась и вышла на прогулку к озеру. Она кормит ослика. Повтори: о-о-осень, о-о-облако, о-о-озеро, О-о-оля, о-о-ослик. Эти слова начинаются на букву «О».

