

Уважаемые родители, преподаватели, бабушки и дедушки!

Вот и пришло время познакомить вашего малыша с буквами! Но это не значит, что теперь в его жизни появятся скучные уроки. С этой книгой получать новые знания будет легко и интересно! Вот как это делается:

- 1 **Знакомимся с буквой!** Рассмотрите вместе с малышом букву, назовите ее, а затем картинку рядом. Позвольте ребенку провести по букве пальчиком. Затем предложите ему самому обвести ее. Так он лучше запомнит начертание новой буквы и разовьет мелкую моторику.
- 2 **Развиваем мелкую моторику!** Предложите ребенку соединить точки и посмотреть, что получится. Ориентируясь по стрелочкам, он легко справится с заданием самостоятельно. Полученную букву нужно заштриховать по образцу, развивая мелкую моторику и готовя руку к письму.
- 3 **Включаем фантазию и внимание!** Задействуйте знания об окружающем мире. Вам с ребенком надо посмотреть на картинку и назвать как можно больше слов на нужную букву. Рассмотрите иллюстрацию как следует: там больше слов, чем кажется! Не бойтесь называть незнакомые малышу слова – это поможет ему расширить словарный запас.
- 4 **Играем в звуки!** Назовите все рисунки и предложите малышу определить, в каких словах есть нужные звуки. Это поможет ребенку научиться слышать звуки в словах.
- 5 **Тренируем логику, внимание и концентрацию!** Проходя лабиринт, решая sudoku и, конечно, разгадывая загадки, ваш малыш сможет и поразмышлять, и научиться концентрироваться над задачей. Не забудьте объяснить ему, как заполнять sudoku: каждый символ должен встречаться в каждом ряду (по вертикали и горизонтали) только один раз!



— развиваем мелкую моторику



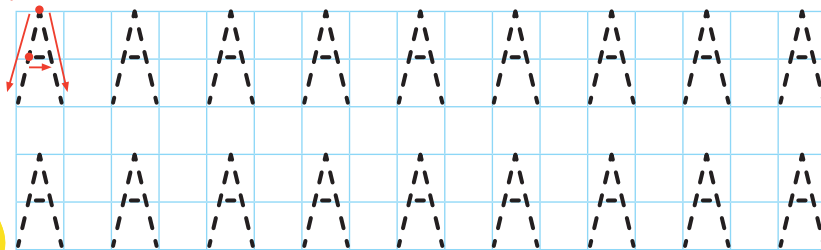
— развиваем логику, внимание и концентрацию

Приятных занятий и успехов в обучении!

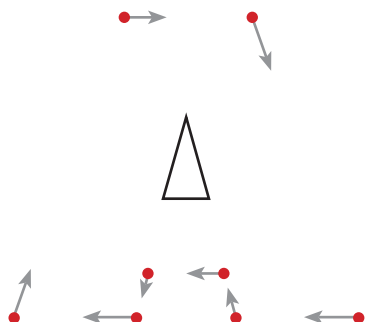


АКУЛА

Пропиши буквы по образцу.



Соедини точки по стрелкам.




Заштрихуй по образцу.



Назови все слова на букву А.



Разгадай sudoku.




Отгадай загадку.

Что зелёный — не смотри:
Ярко-красный он внутри.
Ох и сладкий он на вкус!
Как же я люблю ...!

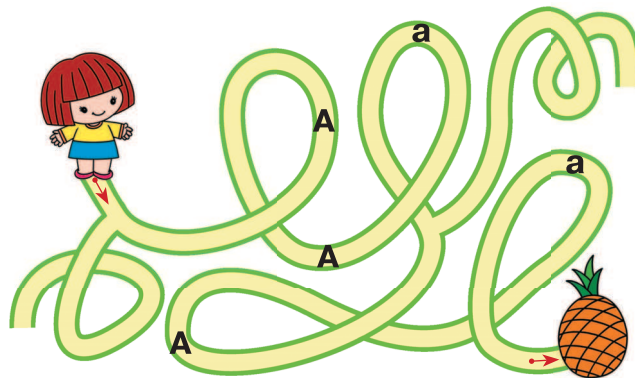


АРБУЗ

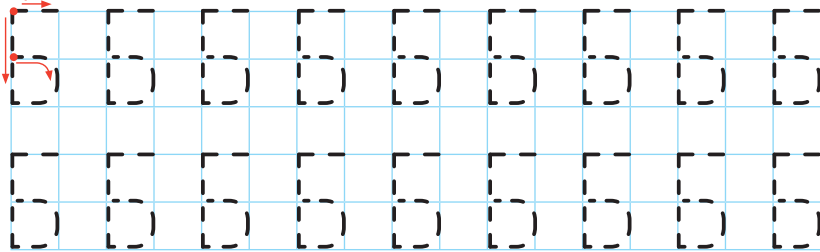
В каких словах есть звук [а]?
Обведи нужные картинки.



Пройди лабиринт, собрав по дороге три буквы А и две а.



Пропиши буквы по образцу.

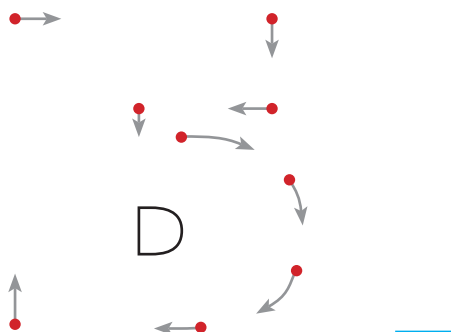


БЕЛКА

Назови все слова на букву Б.



Соедини точки по стрелкам.



Заштрихуй по образцу.



Произнеси скороговорку.

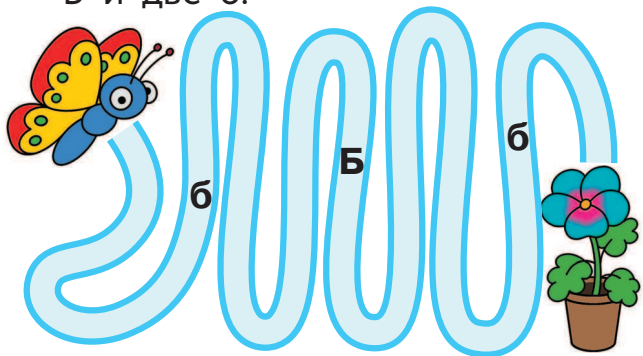
Бедный бегемот! В болоте
Вы бананов не найдёте.
Без банана бегемот
К берегу бурча бредёт.



Разгадай sudoku.

Б	а	б
	Б	а
а		

Помоги бабочке добраться до цветка, собрав по дороге одну Б и две б.



В каких словах есть твёрдый звук [б] и мягкий звук [б']? Отметь нужные картинки.

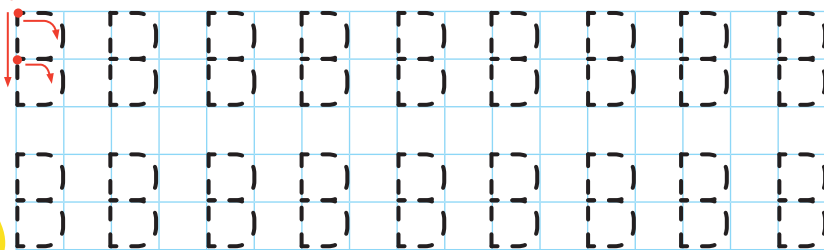


Теперь ты знаешь букву !

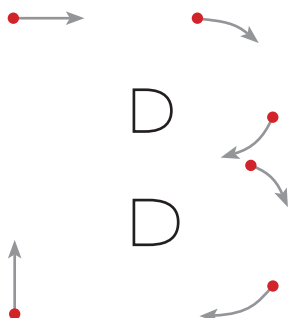


ВЕРТОЛЁТ

Пропиши буквы по образцу.



Соедини точки по стрелкам.



Заштрихуй по образцу.



Назови все слова на букву В.



Разгадай sudoku.

б		В
		б
	б	В

Произнеси скороговорку.


Ваня с Веней верёвки вили,
Валя с Варей варенье варили.



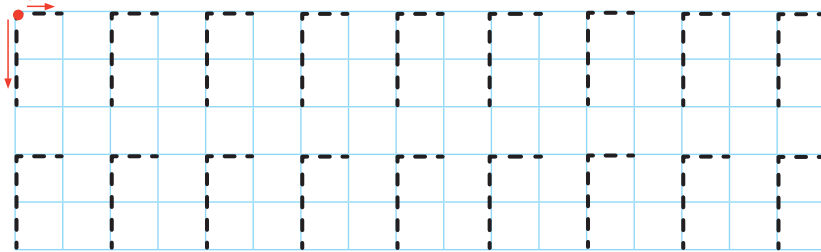
В каких словах есть твёрдый звук [в] и мягкий звук [в']? Обведи нужные картинки.



Помоги волку пройти к своей букве!



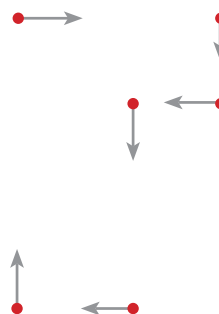
Пропиши буквы по образцу.



Назови все слова на букву Г.



Соедини точки по стрелкам.



Заштрихуй по образцу.

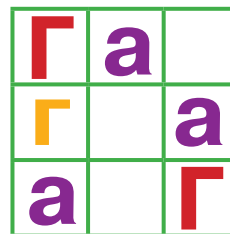


Произнеси скороговорку.


Гусь гусине говорит:
Га-га-га! Горох горчит!




Разгадай sudoku.



Проведи гусеницу до груши. Собери по дороге две Г и одну г.



В каких словах есть твёрдый звук [г] и мягкий звук [г']? Обведи нужные картинки.



Теперь ты знаешь букву !