

В. А. Егупова

Рисую узоры

ДЛЯ ДЕТЕЙ 4-5 ЛЕТ

Часть 2



#эксмодетство

Москва
2021

УДК 372.3/.4
ББК 74.102
Е31

Егупова, Валентина Александровна.

Е31 Рисую узоры : для детей 4—5 лет : в 2 ч. Ч. 2 / В. А. Егупова. — 2-е изд., испр. и перераб. — Москва : Эксмо, 2021. — 56 с. : ил. — (Ломоносовская школа).

ISBN 978-5-699-66037-7

Данная книга является первой в серии изданий по обучению детей письму (вторая часть — «Пишу буквы», третья — «Пишу красиво»).

Упражнения, используемые в пособии, помогают развивать мелкую моторику рук, улучшают координацию движений, укрепляют руку ребенка и готовят ее к письму. Пальчиковые игры со стихотворным сопровождением способствуют развитию речи, интеллекта, творческой деятельности, вырабатывают ловкость, чувство ритма, тренируют память.

Предназначено воспитателям дошкольных образовательных учреждений, гувернерам и родителям для занятий с детьми как в детском саду, так и в домашних условиях.

**УДК 372.3/.4
ББК 74.102**

ISBN 978-5-699-66037-7

© Егупова В.А., 2008
© Оформление. ООО «Издательство «Эксмо», 2021

Как работать с пособием

УВАЖАЕМЫЕ ВЗРОСЛЫЕ!

Пособие «Рисую узоры» открывает серию учебных изданий, которые помогут вашему ребёнку быстро и легко научиться читать, писать и считать. Они научат его думать, решать логические задачи, говорить.

Во все пособия серии включены упражнения на развитие внимания, памяти, мышления. Они могут использоваться как для домашних индивидуальных занятий, так и для работы в группе.

На первых пяти занятиях вы выполняете упражнения вместе с ребёнком. Посадите ребёнка на стул, встаньте за его спиной, вложите в его руку карандаш, не используйте в работе ни фломастер, ни ручку. Возьмите его руку в свою и вместе с ним начинайте выполнять упражнения. Там, где задания выполняются вами вместе с ребёнком, стоит значок «✳». Если около задания нет значка, прочитайте ребёнку задание и попросите выполнить его самостоятельно.

Для ориентировки в заданиях даны значки-символы:



— делай упражнение;



— пиши карандашом;



— рисуй карандашом;



— будь внимательным;



— догадайся.

4

Рисую узоры

Следующие 10 занятий учат и тренируют руку ребёнка. Выполняйте упражнения последовательно, так как каждое задание дополняет другое.

В конце каждого блока упражнений предложен тест. За отлично выполненную работу поставьте 2 балла, за удовлетворительную работу — 1 балл. Если ваш ребёнок набрал более половины баллов, смело приступайте к следующим заданиям. Если ребёнок плохо справился с заданием, вернитесь к тем упражнениям, которые доставили ему затруднения.

Для работы с пособием необходимо иметь цветные карандаши, акварельные краски, цветную бумагу, ножницы с тупыми концами, пластилин (его можно заменить проволокой).

Обращайтесь к методическим рекомендациям в конце пособия и учитывайте комментарии к отдельным заданиям, отмеченные знаком *.

Желаем удачи!



Занятие 1



Выполни понравившееся тебе упражнение гимнастики для пальцев.




Назови предметы на рисунке. Отметь крестиком предметы, названия которых начинаются на буквы «У», «Ю». Работай карандашом.



ПИЖАМА



ПЛАТЬЕ



УШАНКА



БРЮКИ



ЮБКА



КУРТКА



РУБАШКА

6



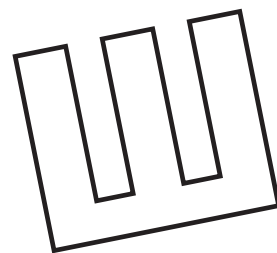

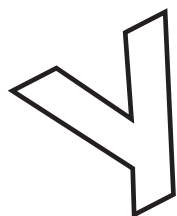

Рисую узоры



Вылепи из пластилина буквы «У», «Ю».



Найди буквы «У» и «Ю», раскрась их красным карандашом.



Обведи карандашом буквы по пунктирным линиям.

