


А.С. МАТВЕЕВА
ГОДОВОЙ
КУРС
ЗАНЯТИЙ



С НАКЛЕЙКАМИ



ВСТУПЛЕНИЕ

Малыш 4–5 лет с удовольствием осваивает интересные занятия. В игре он учится общаться, понимать других людей, соблюдать правила, согласовывать действия. Постепенно развиваются природные, умственные и физические способности ребёнка, формируются образное и абстрактно-логическое мышление. А для того чтобы этот процесс проходил быстрее, есть самый простой и приятный способ обучения — собранные в нашей книге развивающие игры и увлекательные упражнения. Предлагаем методику, благодаря которой ребёнок сможет:

- Рассказать о себе и своей семье, назвать домашний адрес.
- Говорить связно, внятно и грамотно, составлять тематические рассказы, пересказывать текст в логической последовательности.
- Правильно произносить звуки и называть буквы.
- Находить закономерность в расположении предметов.
- Иметь представление о природных явлениях и последовательности смены времён года.
- Классифицировать и обобщать предметы по их свойствам.
- Узнавать в окружающих предметах и правильно называть геометрические фигуры.
- Узнавать и правильно писать цифры, сравнивать количество предметов.
- Знать порядковый и количественный счёт, выполнять арифметические действия в пределах первого десятка.
- Хорошо ориентироваться на листе бумаги, проводить линии без отрыва, обводить по контуру, штриховать, рисовать по клеточкам и раскрашивать картинки.

Не забывайте хвалить малыша, если он научился чему-то новому, удивил вас своей фантазией, изобретательностью. Создайте условия, при которых ребёнок сам сможет найти верное решение, произвести правильное действие. Сделайте маленькие уроки более интересными, терпеливо отвечайте на бесконечные «почему», рассказывайте, объясняйте, играйте, занимайтесь — и всё получится!

Анна Матвеева

ГОВОРИМ ПРАВИЛЬНО И КРАСИВО



Правильно произноси звук [Ш]

- Послушай и повтори стихотворение.
Подбери наклейку.

Кто шипит в лесу густом,
Притаившись под кустом?
А в лесу такая тишь —
Только слышно: ш-ш-ш да ш-ш-ш!
Ну а ты не пошипипишь?
Повторяй-ка тоже: ш-ш-ш!



- Отгадай загадку.

Сижу верхом,
Не знаю, на ком.
Знакомую встречу,
Узнаю, привечу.
(Шапка)



- Договори слог **ША**. Подбери наклейку.
КА... ДУ... ГРУ... НО... КРЫ...



- Назови предметы и покажи картинки, в названиях которых нет звука [Ш]. Подбери наклейку.




- Разучи стихотворение.

Ш и в шишке, и в мешке,
И в картошке, и в горшке!



- Назови предметы и покажи картинки, в названиях которых есть звук [Ш]. Подбери наклейки.



ГОВОРИМ ПРАВИЛЬНО И КРАСИВО

- Проговори не торопясь.
Подбери наклейку.

| | | | |
|----|----|-----|-----|
| ША | АШ | АША | ШКА |
| ШО | ОШ | ОШО | ШТО |
| ШУ | УШ | УШУ | ШМУ |
| ШИ | ИШ | ИШИ | ШНУ |
| ШЕ | ЕШ | ЕШЕ | ШВЫ |



- А теперь проговори цепочку.

ША–ШКО–УШ–ИШИ–ШО–АШ–ЫШ–ШПИ



- Договори слог **ШИ**. Подбери наклейки.

У... МЫ... КОВ... БРО... ШАЛА... КАРАНДА...



- Первый звук в словах замени на [Ш].

МИНЫ — ...ИНЫ

РОВ — ...ОВ

ТУТ — ...УТ

ХМЕЛЬ — ...МЕЛЬ



- Кто на шляпе?



- Кто в лукошке?



- Договори **ШКА**. Подбери наклейки.

КА... МЫ... КО... РАКУ... ЧЕРЕПА...



ГОВОРИМ ПРАВИЛЬНО И КРАСИВО

Правильно произноси звук [Ж]

- Послушай и повтори стихотворение.

Жук-пожарник, жёлтый жук,
Множество жуков вокруг!
Слушай, как жужжат в жасмине,
Пожужжи-ка вместе с ними: ж-ж-ж!



Чётко, правильно скажи:
Жи-жи-жи! Жи-жи-жи!



- Отгадай загадку.

В золотой клубочек
Спрятался дубочек.
(Жёлудь)



- Договори слог **ЖА**. Подбери наклейки.

ЛУ... КО... ЛЫ... ПРЯ... БАР... СТУ...



- Начни слова звуком [Ж].
Подбери наклейку.
...АБРЫ ...ИРАФ ...ВАЧКА
...УРАВЛЬ ...АВОРОНОК



- Разучи стихотворение.
Ж и в жабе, и в ужатах,
И в жирафе, и в ежатах!



- Назови предметы и покажи картинки,
в названиях которых есть звук [Ж].



ГОВОРИМ ПРАВИЛЬНО И КРАСИВО

- Проговори не торопясь.
Подбери наклейку.

| | | | |
|----|----|-----|-----|
| ЖА | АЖ | АЖА | ЖГА |
| ЖО | ОЖ | ОЖО | ЖДО |
| ЖУ | УЖ | УЖУ | ЖМУ |
| ЖИ | ИЖ | ИЖИ | ШЖУ |
| ЖЕ | ЕЖ | ЕЖЕ | ЖВЫ |



- А теперь проговори цепочку.
ИЖИ–ЖУ–ЖЕ–ЖДА–ЖГО–АЖА–ЖИ–ЖМЕ




- Договори слог **ЖИ**. Подбери наклейки.
Е... ЧИ... ПЛЯ... СТРИ... БАГА...



- Первый звук в словах замени на [Ж].
Подбери наклейку.

РУКИ — ...УКИ
МАЛО — ...АЛО
БИЛЕТ — ...ИЛЕТ





- Назови предметы и покажи картинки,
в названиях которых есть звук [Ж].



- Договори слог **ЖОК**. Подбери наклейку.

ДРУ... СТО... ФЛА... САПО... ПИРО...



ГОВОРИМ ПРАВИЛЬНО И КРАСИВО

Правильно произноси звук [Р]

- Послушай и повтори стихотворение.

Кто рычит там? Это тигр!

Громко-громко: р-р-р, р-р-р, р-р-р!

Продолжает ягуар: ар-р-р, ар-р-р, ар-р-р!

Вот и мы не промолчим —

Тоже громко порычим: р-р-р!



- Отгадай загадку.

К зиме платье потерялось,



А пуговицы остались.

(Рябина)




- Договори слог **Ры**. Подбери наклейки.

ША... КОВ... ШПО... АСТ... ТОПО...




- Разучи стихотворение.

Р в арбузе, в винограде,
В груше, в персике, в гранате!



- Договори слог **РОК**.

Ю... СЫ... ШНУ... ПОДА... ВЕТЕ...



- Назови предметы и покажи картинки, в названиях которых есть звук [**Р**].

