



Уважаемые взрослые!

В книге «3000 заданий по русскому языку. 1-й класс. Контрольное списывание с грамматическими заданиями»* ученики познакомятся с таким необходимым видом письменной работы, как списывание.

Что такое списывание?

Списывание — это особый вид письменных упражнений, который используют при обучении технике письма и каллиграфии, а также для формирования природной грамотности. Кроме того, списывание играет важнейшую роль в освоении учеником навыков правописания.

Обучение списыванию начинается в школе под контролем педагога.

В самом начале обучения задавать списывание на дом не рекомендуется. Алгоритм списывания ещё не отработан, не автоматизирован, поэтому дети будут стараться его сократить и тем самым облегчить себе жизнь.

Таким образом, важно сначала отработать технику списывания в классе. Только после этого учитель может задавать списывание на дом, выдав памятки детям и подробно проинструктировав родителей.

В чём польза списывания?

- При списывании ребёнок читает слово целиком и запоминает его. Так ученик развивает зрительную память.
- Запоминая слова, словосочетания и целые предложения, ученик формирует навык скорочтения.
- Опираясь на зрительную память при письме (в том числе и при других видах работ), ребёнок допускает гораздо меньше ошибок.

Оценивание контрольного списывания**

- 5 — за безукоризненно выполненную работу без исправлений
- 4 — за работу с 1 ошибкой или 1–2 исправлениями
- 3 — за работу с 2–3 ошибками
- 2 — за работу с 4 и более ошибками

Примерный объём текста для списывания


	1 четверть	2 четверть	3 четверть	4 четверть
1-й класс				15–20 слов
2-й класс	20–25 слов	25–30 слов	30–35 слов	35–40 слов
3-й класс	40–45 слов	45–50 слов	50–55 слов	55–60 слов
4-й класс	60–65 слов	65–70 слов	70–75 слов	75–80 слов

Темп письма к концу года

- 1-й класс — 20–25 знаков в минуту
- 2-й класс — 25–30 знаков в минуту
- 3-й класс — 30–40 знаков в минуту
- 4-й класс — 40–50 знаков в минуту

* Отличным дополнением к книге послужит пособие О. В. Узоровой и Е. А. Нефёдовой «Абсолютная грамотность за 15 минут. 1–4 классы».

** Списывание оценивается строже, чем диктант. За диктант ставится 3, если в нём 3–5 ошибок, за списывание — если допущено 2 ошибки. За диктант ставится 2, когда в тексте 6 ошибок, за списывание — когда 4 ошибки.





А

Б

В

Г

Д

1 класс

Образец выполнения списывания в первом полугодии

⇒ Спиши слова.

Кит, еда, час, лыжи, качу, плюс, пицца, лечу, круг,
дочка, Артём, уточка, стройка.

К	И	Т	,	Е	Д	А	,	Ч	А	С	,	Л	Ы	Ж	И	,	К	А	Ч	У	,	П	Л	Ю	С	,	П	И	Ц	Ц	А	,	Л	Е	Ч	У	,	К	Р	У	Г	,	Д	О	Ч	К	А	,	А	Р	Т	Ё	М	,	У	Т	О	Ч	К	А	,	С	Т	Р	О	Й	К	А	.
---	---	---	---	---	---	---	---	---	---	---	---	---	---	---	---	---	---	---	---	---	---	---	---	---	---	---	---	---	---	---	---	---	---	---	---	---	---	---	---	---	---	---	---	---	---	---	---	---	---	---	---	---	---	---	---	---	---	---	---	---	---	---	---	---	---	---	---	---	---

Работа проверена: _____

Полюбуйся своей работой!

Образец выполнения списывания во втором полугодии


⇒ Спиши текст.

Мне подарили новый пенал. Я положил в пенал все ручки и карандаши. Какой хороший пенал!

*Мне подарили новый пенал.
Я положил в пенал все ручки и
карандаши. Какой хороший пенал!*

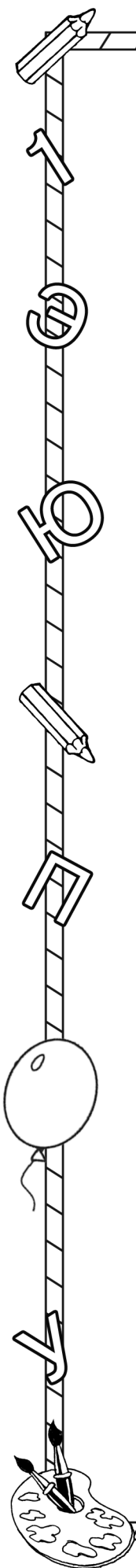
Работа проверена: _____

Полюбуйся своей работой!



А





А

Б

В

Г

Д

1 класс

Второе полугодие

Работа 1

⇒ Спиши текст.

В углу комнаты жужжит жук. Я отнесу его в сад.
Пусть живёт в зелёной травке.

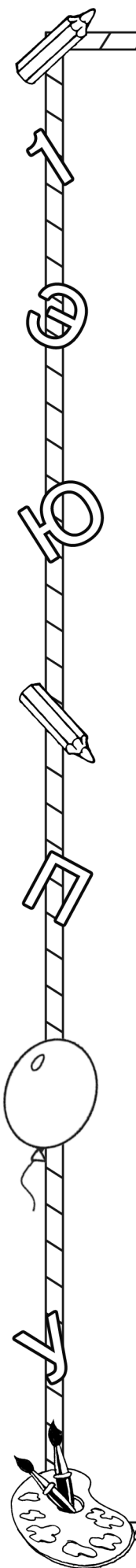
Handwriting practice grid consisting of 10 horizontal lines and 5 vertical lines forming a grid.

- Над словами первого предложения поставь знаки ударения.
- Выпиши из текста по одному слову: из одного слога, из двух слогов, из трёх слогов.

Handwriting practice grid consisting of 10 horizontal lines and 5 vertical lines forming a grid.

Работа проверена: _____

Полюбуйся своей работой!



А

Б

В

Г

Д

1 класс

Второе полугодие

Работа 3

✎ Спиши текст.

Русская природа очень красива. Поэты пишут о ней стихи. Художники рисуют прекрасные пейзажи России.

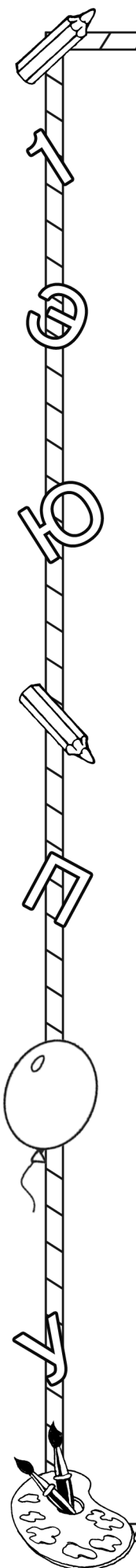
Handwriting practice grid consisting of 10 horizontal lines and 5 vertical lines forming a grid.

- Обведи ударные слоги в словах последнего предложения.
- Выпиши из текста слово с орфограммой **ЖИ-ШИ** и имя собственное. Придумай и напиши ещё два слова с этой орфограммой и два имени собственных.

Handwriting practice grid consisting of 10 horizontal lines and 5 vertical lines forming a grid.

Работа проверена: _____

Полюбуйся своей работой!



А

Б

В

Г

Д

1 класс

Второе полугодие

Работа 5

⇒ Спиши текст.

Ветер разбросал листья по дорожкам. Листья были разных цветов. Я собрал букет из листьев.

- Подчеркни слова, в которых все согласные твёрдые.
- Выпиши из первого и последнего предложения слова, в которых буквы **Е**, **Я** обозначают два звука.

Работа проверена: _____

Полюбуйся своей работой!



А

Б

В

Г

Д

1 класс

Второе полугодие

Работа 7

⇒ Спиши текст.

Ежевика похожа на малину. Но ягоды ежевики чёрного цвета. Мы собираем ягоды и варим варенье.

Handwriting practice grid with 5 columns and 6 rows.

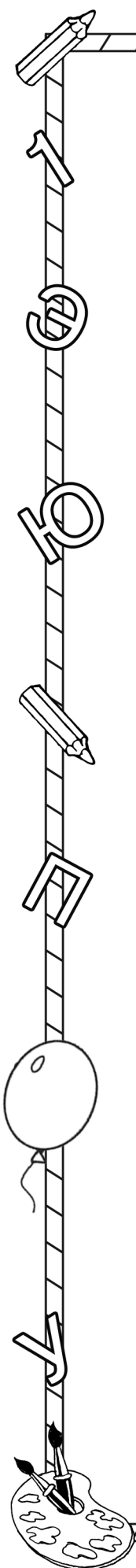
- Подчеркни слова, в которых звуки стоят в таком порядке: мягкий согласный, гласный, твёрдый согласный, гласный, твёрдый согласный, гласный.
- Выпиши из третьего предложения слова в таком порядке: сначала с одним слогом, потом с двумя, потом с тремя, потом с четырьмя. Над каждым словом укажи количество слогов.

Handwriting practice grid with 5 columns and 6 rows.

Работа проверена: _____

Полюбуйся своей работой!





А

Б

В

Г

Д

1 класс

Второе полугодие

Работа 9

⇒ Спиши текст.

Арбуз круглый и сладкий. Поспевают арбузы в конце лета. В августе мама купит вкусный арбуз.

Handwriting practice grid with 10 rows and 5 columns.

- Подчеркни в третьем предложении одной чертой твёрдые согласные, двумя чертами — мягкие согласные.
- Запиши слова второго предложения в алфавитном порядке. Раздели их на слоги. Поставь знаки ударения.

Handwriting practice grid with 10 rows and 5 columns.

Работа проверена: _____

Полюбуйся своей работой!



1 класс

Второе полугодие

Работа 10

⇒ Спиши текст.

В саду выросли ромашки. Это красивые цветы. А ещё ромашка очень полезна. Из цветков ромашки делают лекарства.

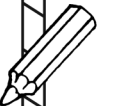
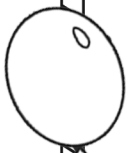
• Запиши слова второго предложения в алфавитном порядке. Раздели их на слоги. Поставь знаки ударения.

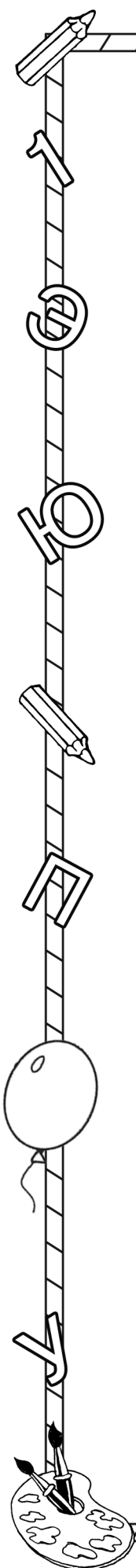
• Запиши слова второго и третьего предложения в соответствующие столбцы таблицы.

Букв столько же, сколько звуков	Букв больше, чем звуков	Звуков больше, чем букв

Работа проверена: _____

Полюбуйся своей работой!





А

Б

В

Г

Д

1 класс

Второе полугодие

Работа 11

⇒ Спиши текст.

У меня есть маленькая собачка. Она смешная. Уши у неё длинные. Хвост короткий. Собаку зовут Филя.

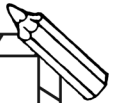
Handwriting practice grid consisting of 10 horizontal lines and 5 diagonal lines forming a grid.

- Подчеркни все слова, в которых буквы **Е, Я** обозначают два звука.
- Выпиши из текста все слова, которые нельзя переносить.

Handwriting practice grid consisting of 10 horizontal lines and 5 diagonal lines forming a grid.

Работа проверена: _____

Полюбуйся своей работой!



1 класс

Второе полугодие

Работа 14

⇒ Спиши текст.

Весной распускаются цветы. На деревьях появляются почки. Из почек потом вырастут листья. Всё вокруг зазеленеет.

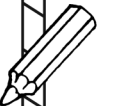
Handwriting practice grid with 10 horizontal lines and 5 vertical lines forming a grid.

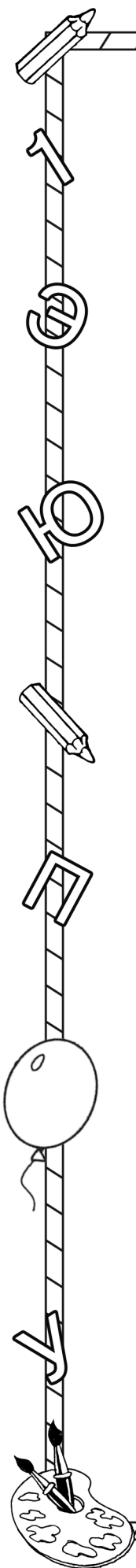
- Подчеркни все слова, в которых буквы **Е, Ю, Я** обозначают два звука.
- Выпиши все слова, в которых второй согласный мягкий.

Handwriting practice grid with 10 horizontal lines and 5 vertical lines forming a grid.

Работа проверена: _____

Полюбуйся своей работой!





А

Б

В

Г

Д

1 класс

Второе полугодие

Работа 17

⇒ Спиши текст.

На Первое сентября мама купила мне новый костюм. В костюме я почувствовал себя совсем взрослым. Детство закончилось. Я теперь школьник!

Handwriting practice lines for copying the text.

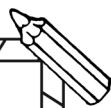
• Выпиши слова второго предложения в алфавитном порядке.

Handwriting practice lines for sorting words from the second sentence.

• Составь со словами **живём, стоят, рядом, растут** рассказ о своём городе (селе, посёлке).

Работа проверена: _____

Полюбуйся своей работой!



Содержание

Образец выполнения списывания в первом полугодии.....4

Образец выполнения списывания во втором полугодии4

ПЕРВОЕ ПОЛУГОДИЕ

Работа 1 (8 слов, 34 знака).....5

Работа 2 (8 слов, 33 знака).....5

Работа 3 (8 слов, 36 знаков).....6

Работа 4 (8 слов, 30 знаков).....6

Работа 5 (8 слов, 32 знака).....7

Работа 6 (8 слов, 28 знаков).....7

Работа 7 (11 слов, 43 знака).....8

Работа 8 (12 слов, 47 знаков).....8

Работа 9 (11 слов, 50 знаков).....9

Работа 10 (11 слов, 52 знака).....9

Работа 11 (9 слов, 55 знаков).....10

Работа 12 (12 слов, 60 знаков).....10

Работа 13 (13 слов, 69 знаков).....11

Работа 14 (14 слов, 72 знака).....11

Работа 15 (15 слов, 61 знак).....12

Работа 16 (14 слов, 72 знака).....12

Работа 17 (14 слов, 75 знаков).....13

Работа 18 (14 слов, 76 знаков).....13

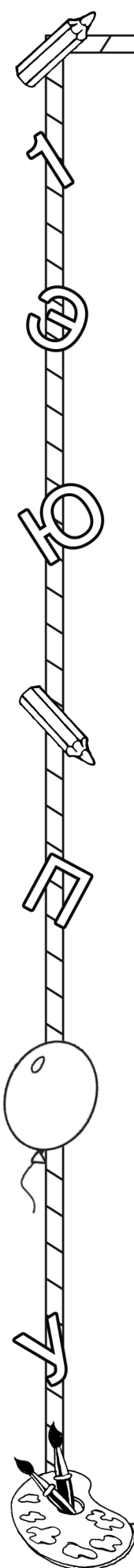
ВТОРОЕ ПОЛУГОДИЕ

Работа 1 (15 слов, 62 знака).....14

Работа 2 (15 слов, 72 знака).....15

Работа 3 (14 слов, 86 знаков).....16





А Б В Г Д

Работа 4 (15 слов, 73 знака).....	17
Работа 5 (14 слов, 76 знаков).....	18
Работа 6 (15 слов, 73 знака).....	19
Работа 7 (15 слов, 78 знаков).....	20
Работа 8 (16 слов, 69 знаков).....	21
Работа 9 (15 слов, 77 знаков).....	22
Работа 10 (17 слов, 93 знака).....	23
Работа 11 (16 слов, 82 знака).....	24
Работа 12 (15 слов, 71 знак).....	25
Работа 13 (15 слов, 77 знаков).....	26
Работа 14 (15 слов, 97 знаков).....	27
Работа 15 (17 слов, 87 знаков).....	28
Работа 16 (19 слов, 103 знака).....	29
Работа 17 (20 слов, 116 знаков).....	30