


М. А. Львова



Английский язык

супернаглядный справочник

1-4 классы

УДК 373:811.111
ББК 81.2Англ-922
Л89

Львова, Мария Александровна.

Л89 Английский язык: супернаглядный справочник. 1–4 классы /
М. А. Львова. — Москва : Эксмо, 2025. — 160 с. : ил. — (Держи пять!).

ISBN 978-5-04-227171-7

Новый справочник для младших школьников отвечает современным требованиям: он доступен и нагляден, в нём можно быстро найти всю нужную информацию в достаточном объёме. Учебный материал разделён по классам в соответствии с Федеральной рабочей программой. Сквозные персонажи в форме вопросов и ответов отрабатывают все темы по английскому языку для начальной школы. Справочник будет полезен для систематизации знаний учащихся, дополнительной проработки сложных тем, подготовки к самостоятельным и контрольным работам, а также к итоговому тестированию за курс начальной школы.

Справочник разработан с учётом требований ФГОС начального общего образования.

УДК 373:811.111
ББК 81.2Англ-922

ISBN 978-5-04-227171-7

© Львова М. А., 2025
© ООО «Айдиномикс», 2025
© Оформление. ООО «Издательство «Эксмо», 2025

СОДЕРЖАНИЕ

Введение 5

2-Й КЛАСС

Знакомство 6

Буквы и звуки..... 8

Моя семья 14

Личные местоимения 16

Объектные местоимения 18

Притяжательные местоимения 20

Глагол to be 22

To be в отрицательных предложениях и вопросах..... 24

Числительные 26

Артикли 28

Число имён существительных 32

Глагол to have 36

To have в отрицательных предложениях и вопросах..... 38

Цвета 40

Present Simple Tense 42

Глаголы движения 46

Модальный глагол can в утвердительных предложениях 48

Модальный глагол can в отрицательных предложениях

и вопросах..... 50

Альтернативный вопрос 52

Специальный вопрос 54

Предлоги места 56

Профессии 58

Указательные местоимения 62

Обороты there is / there are 64




3-Й КЛАСС

Количественные и порядковые числительные от 11 до 100...	68
Притяжательный падеж имён существительных	73
Предлоги направления	76
Время. Предлоги времени	78
Местоимения much, many, a lot of, lots	82
Present Progressive (Continuous) Tense	84
Past Simple Tense	88
Глагол to be в Past Simple	92
Was / were в отрицательных и вопросительных предложениях	94
Обороты there was / there were	96
Модальный глагол must	100
Модальный глагол should	103
Спорт и игры	106
Еда	110
Тело человека	114
Животные	116

4-Й КЛАСС





Степени сравнения имени прилагательного	120
Модальные глаголы may, might	124
Повелительное наклонение	127
Неопределённые местоимения и их производные	130
Future Simple Tense	134
Безличные предложения	138
Оборот to be going to	141
Present Perfect Tense	144
Конструкция like doing something	150
Школьная жизнь	154
Таблица неправильных глаголов	156

ВВЕДЕНИЕ

Вы держите в руках уникальную книгу для изучения и повторения английского языка во 2–4-м классах. Она охватывает основные темы по морфологии , синтаксису , лексике .


Особенность данного пособия — подача материала в краткой форме с использованием схем, таблиц, алгоритмов и иллюстраций, как на электронном планшете. Такая подача понятна ученикам, которые с раннего детства с интересом осваивают всевозможные гаджеты.

Темы, рассмотренные в книге, содержат:

-  — основные правила;
-  — дополнительную информацию;
-  — словарь;
-  — примеры.

Пособие будет полезно ученикам начальной школы, а также детям, имеющим трудности в усвоении английского языка.

Желаем успехов!



ЗНАКОМСТВО



Я хочу познакомиться с английскими ребятами. Как мне это сделать?

Сначала нужно поздороваться, а затем назвать своё имя.



Слова приветствия



Good morning!	Доброе утро!
Good afternoon!	Добрый день!
Good evening!	Добрый вечер!
Hello!	Привет!
Hi!	Привет!

Вопросы знакомства



What is your name?	Как тебя зовут?
How old are you?	Сколько тебе лет?
Where are you from?	Откуда ты?
What are you doing?	Что ты делаешь?



Nice to meet you.	Приятно познакомиться.
-------------------	------------------------

Слова прощания



Goodbye!
Bye-bye!

До свидания!
Пока!



Например: N: Hi! My name is Nick. What is your name?
K: Hi! I'm Kate. How old are you?
N: I'm eight. And you?
K: I'm seven. Where are you from?
N: I'm from the USA. And you?
K: I'm from Russia. Nice to meet you.
N: Nice to meet you, too. Goodbye!
K: Bye-bye!



Hi! My name is Polly. I'm eight. I'm from Russia.



БУКВЫ И ЗВУКИ



В каком алфавите букв больше:
в русском или английском?

В английском алфавите 26 букв.



Гласные

Согласные



Буква «Y» может обозначать как согласный, так и гласный звук.



Например: year — год (согласный);
sorry — извини (гласный).







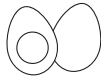
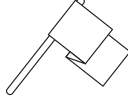


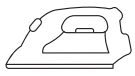

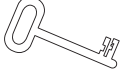












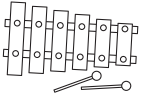


В английском языке буквы и буквосочетания не всегда произносятся так, как пишутся. Правильно прочесть слово поможет транскрипция.



Транскрипция — звуковая запись слова. Транскрипция записывается в квадратных скобках. В ней используются транскрипционные знаки:
«'» — следующий слог будет ударным;
«:» — гласный, стоящий перед этим знаком, долгий.



Например: banana — [bə'na:nə] — банан.

A [eɪ]  Apple	B [bi:]  Banana	C [si:]  Crab	D [di:]  Doll	E [i:]  Egg	F [ef]  Flag
G [dʒi:]  Goat	H [etʃ]  House	I [aɪ]  Iron	J [dʒeɪ]  Jam	K [keɪ]  Key	L [el]  Lion
M [em]  Mouse	N [en]  Nut	O [əʊ]  Owl	P [pi:]  Phone	Q [kju:]  Queen	R [ɑ:]  Robot
S [es]  Sun	T [ti:]  Tiger	U [ju:]  UFO	V [vi:]  Vase	W [ˈdʌblju:]  Whale	
X [eks]  Xylophone	Y [waɪ]  Yogurt	Z [zɛd], [zi:]  Zebra			


Открытый слог



Оканчивается на гласную или на букву «Е», перед которой стоит согласная.



Например: try, like.



Закрытый слог



Оканчивается на одну или несколько согласных.



Например: pet, black.



Чтение некоторых согласных


- G**
- ✓ На конце слова, а также перед согласными и гласными «А», «О», «У» произносится как [g]: go, frog.
 - ✓ Перед «Е», «I», «Y» (за исключением суффиксов -er и -est) согласную «G» следует читать как [dʒ] = [дж]: age, page.

Исключения: begin → [bɪ'gɪn]; finger → ['fɪŋgə]; gift → [gɪft]; girl → [gɜ:l]; forget → [fə'get]; get → [get]; tiger → ['taɪgə].

- C**
- ✓ Перед «Е», «I», «Y» произносится как [s]: ice, face.
 - ✓ Перед всеми остальными гласными и согласными буква «C» произносится как [k]: cat.
 - ✓ Перед сочетаниями -ion, -ial, -ian, -ient буква «C» произносится как [ʃ] = [ш]: fiction.

Чтение гласных

Буква	Открытый слог	Закрытый слог
А	[eɪ] — lake	[æ] — hat
Исключения: again → [ə'geɪn]; any → ['eni]; banana → [bə'nɑ:nə]; camel → [kæml]; travel → [trævl]; dragon → [drægn]; have → [hæv]; vase → [vɑ:z]; water → ['wɔ:tə]; ache → [eɪk]; example → [ɪg'zɑ:mpəl]; moustache → [mə'sta:ʃ]; what → [wɒt].		
Е	[i:] — evil	[e] — pen
На конце слова «Е» не читается: lake → [leɪk], за исключением тех случаев, когда «Е» — единственная гласная в слове: be → [bi:].		
І	[aɪ] — ice	[ɪ] — fit
Исключения: city → ['sɪtɪ]; finish → ['fɪnɪʃ]; live → [lɪv]; give → [gɪv]; machine → [mə'ʃi:n]; river → ['rɪvə]; police → [pə'li:s]; ski → [ski:]; visit → ['vɪzɪt]; magazine → [ˌmægə'zi:n].		
U	[ju:] — cute	[ʌ] — must
Исключения: busy → ['bɪzi]; study → ['stʌdɪ]; sugar → ['ʃʊgə].		
У	[aɪ] — my	[ɪ] — gym
В начале слова перед гласной «У» читается как [j]: yet — [jet].		



Чтение сочетаний

CK	[k] — black
PH	[f] — phone
SH	[ʃ] — she
TH	✓ В артиклях и в середине слов читается как звонкий [ð]: mother. ✓ В остальных случаях — как глухой [θ]: three.
CH	[tʃ] — children
TCH	[tʃ] — kitchen
NG	✓ Перед всеми гласными и согласными «R», «L», «W» произносится как [ŋ]: mango. ✓ В остальных случаях — как [ŋ]: sing.
NK	[ŋk] — drink
KN	[n] — know
GN	[n] — sign
AR	[ɑ:] — park
OR	✓ Под ударением — как [ɔ:]: horse. ✓ Без ударения — как [ə]: mirror.
ER, IR, UR	✓ Под ударением — как [ɜ:]: bird. ✓ Без ударения — как [ə]: under.

- EA, EE
- ✓ Под ударением — как [i:]: see.
 - ✓ Перед буквой «R» на конце слова — как [ɪə]: deer.
 - ✓ Сочетание «EA» перед буквой «R» в середине слова читается как [z:]: learn.
 - ✓ Сочетание «EA» перед буквой «R» на конце слова — как [eə]: bear.
 - ✓ Сочетание «EA» может читаться как [i:] — meat; [eɪ] — great; [e] — head.

- OO
- ✓ Перед «K» — как [ʊ]: book.
 - ✓ Перед «R» — как [ʊə] или [ɔ:]: poor, door.
 - ✓ В остальных случаях — как [u:]: room.

Исключения: blood → [blʌd]; flood → [flʌd]; good → [gʊd]; hood → [hʊd]; wood → [wʊd]; wool → [wʊl].

- AI, AY
- ✓ [eɪ] — day.
 - ✓ Перед буквой «R» — как [eə]: chair.

Исключение: said → [sed].

AW [ɔ:] — draw

EW [ju:] — new


- OW
- ✓ Под ударением — как [aʊ] или [əʊ]: town, snow.
 - ✓ Без ударения — как [əʊ]: sparrow.

OU [aʊ] — mouse

TION [ʃn] — education

SION [zn] — television

SURE [ʒə] — pleasure



МОЯ СЕМЬЯ



Я хочу рассказать о своей семье английскому другу. Как мне это сделать?

Тебе нужно знать набор английских слов и формулировок на тему семьи.



Общие слова и фразы



Family
Parents
Siblings
I have got
I have got a family.

Семья
Родители
Родные братья и сёстры
У меня есть
У меня есть семья.

Описательные обороты



My family is big.
My family is small.
My family is loving.

Моя семья большая.
Моя семья маленькая.
Моя семья любящая.





Например: I have got a family. My family is big and loving. —
У меня есть семья. Моя семья большая и любящая.

Члены семьи



A grandad Дедушка

A granny Бабушка



A dad Папа

A mom Мама

An uncle Дядя

An aunt Тётя



A brother Брат

A sister Сестра



A daughter Дочь

A son Сын



Me Я

Children Дети

Hi! My family is big. I have got a mother, a father, a sister, a brother, a grandad and a granny.

