


Классические прописи с заданиями



Издательство АСТ

Москва

2021

УДК 372.3/4
ББК 74.102
К47

К47 **Классические** прописи с заданиями / сост. В. Г. Дмитриева. — Москва : Издательство АСТ, 2021. — 78[2] с., ил. — (Большие прописи)

ISBN 978-5-17-137993-3.

«Классические прописи с заданиями» — отличная развивающая книжка для любознательных малышей. Графические упражнения, крупные буквы, забавные картинки — это увлекательно, это интересно. Занятия по прописям помогут ребёнку научиться правильно держать ручку и карандаш, запомнить начертание печатных и письменных букв, научиться писать буквы, слоги и слова. Игровые задания тренируют внимание, мышление, речь, развивают мелкую моторику и координацию движений.

Для дошкольного возраста.

**УДК 372.3/4
ББК 74.102**



ISBN 978-5-17-137993-3

© В.Г. Дмитриева, составление, 2021
© Л.В. Двинина, иллюстрации, 2017
© ООО «Издательство АСТ», 2021
© В оформлении использованы материалы,
предоставленные фотобанком Shutterstock/FOTODOM

Уважаемые родители!

Замечательные прописи с игровыми заданиями позволят дошкольникам подготовиться к занятиям в школе, развить необходимые графические навыки.

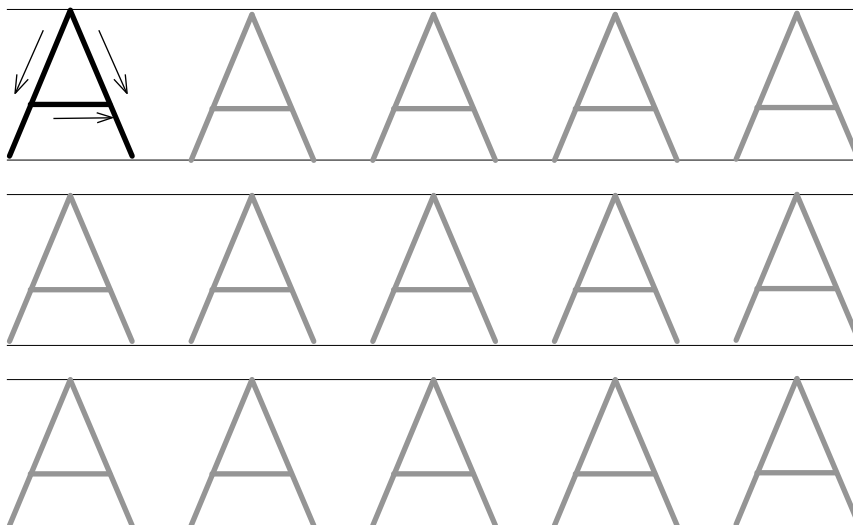

Развивающие упражнения, крупные буквы, забавные картинки — это увлекательно, это интересно. Занятия помогут малышам научиться правильно держать ручку и карандаш, запомнить начертание печатных и письменных букв, потренироваться писать буквы, слоги и слова. Будущие первоклассники в игровой форме тренируют внимание, мышление, речь, память, зрительное восприятие, развивают мелкую моторику и координацию движений.

Несколько важных правил:


- Занятия лучше проводить в первой половине дня.
- Продолжительность первых уроков должна быть не более 20 минут.
- Научите ребёнка правильно сидеть за столом и держать ручку и карандаш. Проверьте, удобно ли ребёнку сидеть. Скажите: «Спину держи ровно, не опирайся грудью на стол, голову не опускай, ноги поставь на пол».
- Если вы увидите, что маленький ученик устал, сократите занятие — можно выполнить только часть заданий.
- Не торопите малыша, пусть работает спокойно и аккуратно.
- Будьте терпеливы и не сердитесь на ребёнка, если ему не удалось выполнить задание с первого раза.
- Если что-то не выходит, успокойте: «Ничего-ничего! Не расстраивайся! Не всё сразу! Ещё чуть-чуть, и получится. Вот, уже лучше, молодец!»
- Подбадривайте малыша добрым словом: «Умница! Вот как у тебя хорошо получается!»

Желаем успехов!

- Обведи печатную букву **A**.



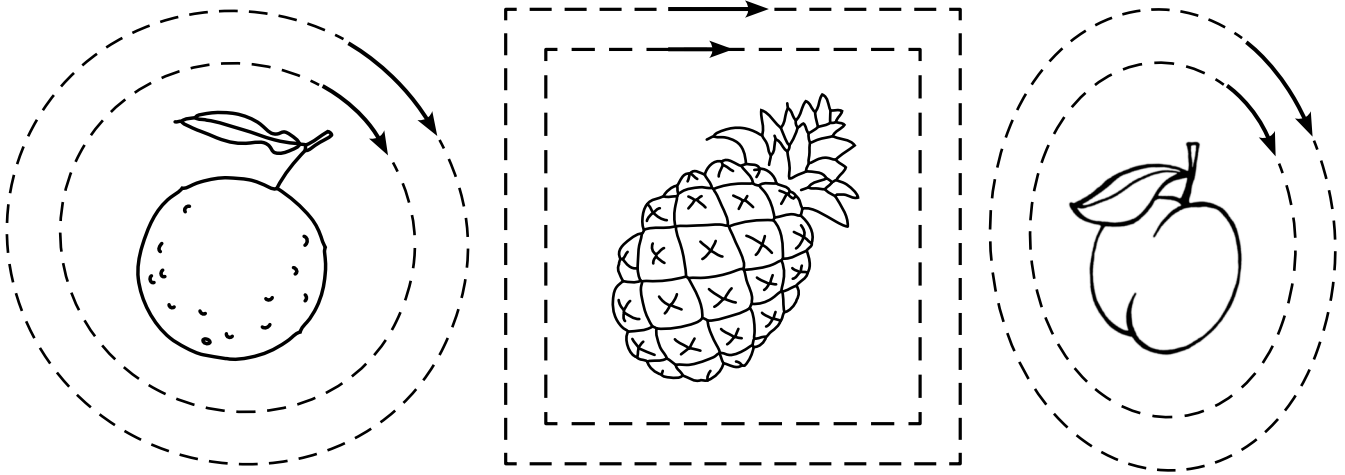
- Пропиши элементы буквы **A**.




- Пропиши письменную букву **A**.



- Обведи пунктирные линии, не отрывая карандаш от бумаги.



- Сравни рисунки и найди отличия.



- Найди и подчеркни в словах букву **А**.



ЛИ-СА

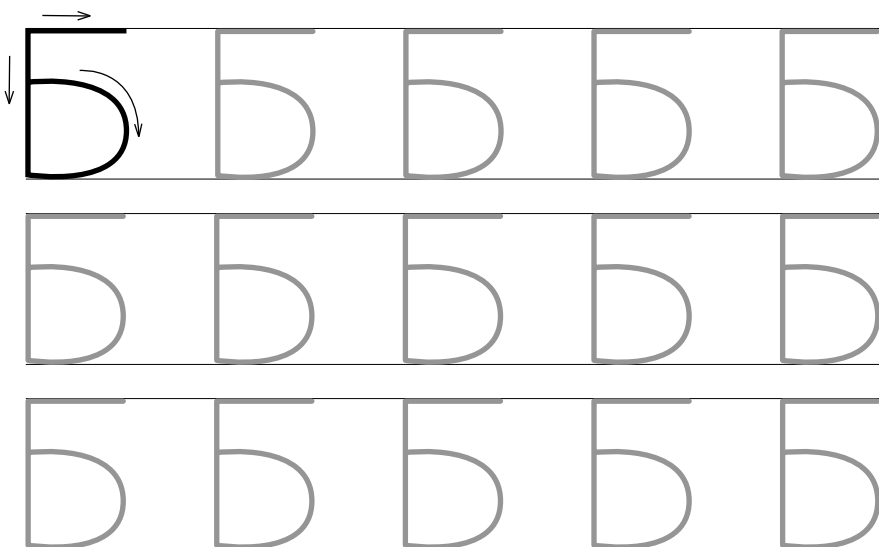


ЗА-ЯЦ




СО-ВА

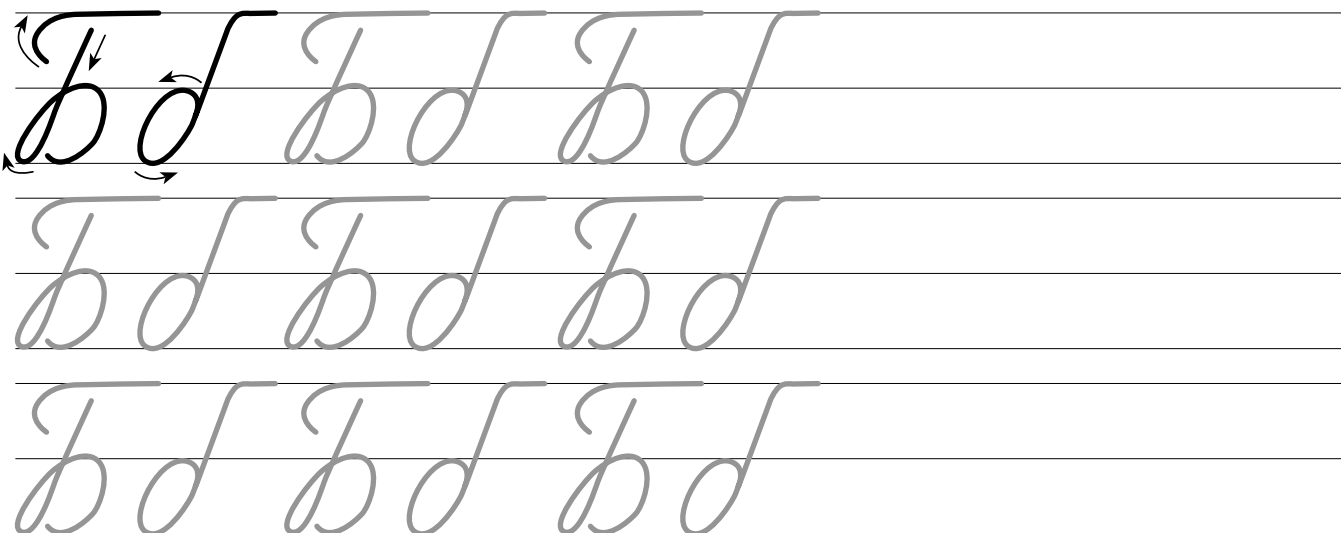
• Обведи печатную букву **Б**.




• Пропиши элементы буквы **Б**.




• Пропиши письменную букву **Б**.




- Обведи пунктирные линии, не отрывая карандаш от бумаги.




- Сравни рисунки и найди отличия.



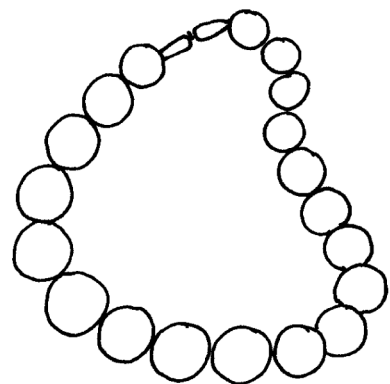
- Найди и подчеркни в словах букву **Б**.



БА-НАН

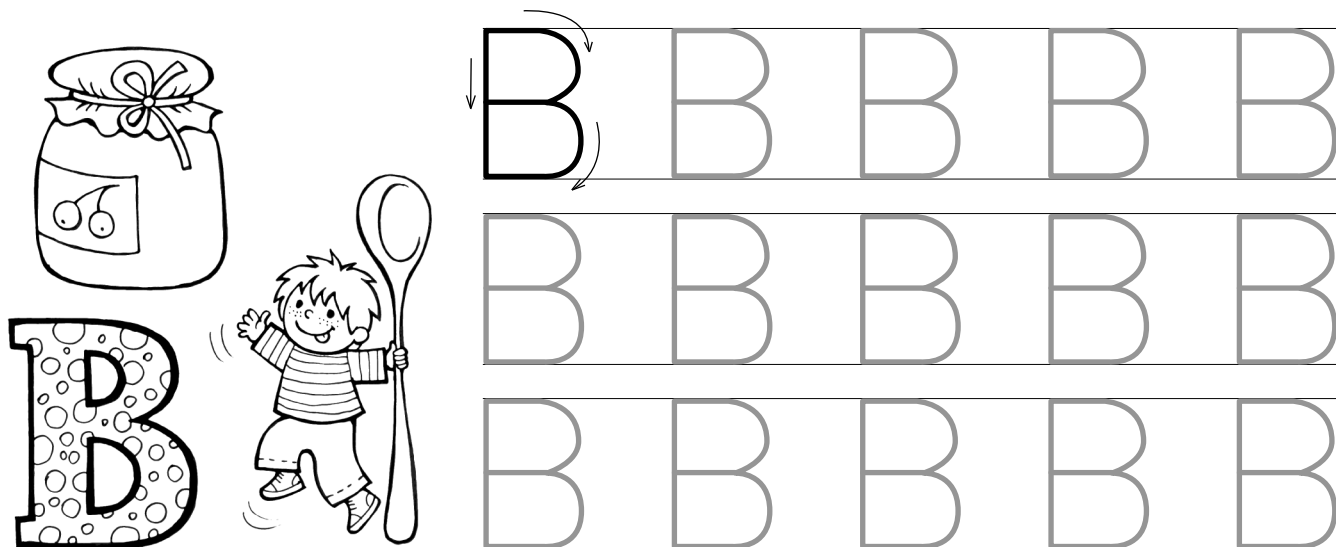


БУ-КЕТ

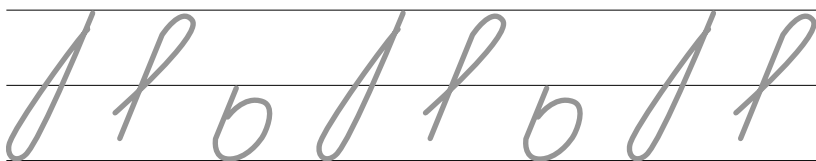


БУ-СЫ

- Обведи печатную букву **В**.



- Пропиши элементы буквы **В**.



- Пропиши письменную букву **В**.

