

Э.Э. Чакуди

ДОМАШНЕЕ ОБУЧЕНИЕ
РАЗВИВАЮЩИЕ КНИГИ ДЛЯ ДОШКОЛЬНИКОВ

НАЧИНАЮ СЧИТАТЬ



#эксмодетство

Москва
2023

ВВЕДЕНИЕ



Уважаемые взрослые! Дети дошкольного возраста активно познают новое и развиваются не только физически, но и умственно. Именно в этом возрасте дети знакомятся с базовыми математическими понятиями, начинают понимать их и применять на практике. Поэтому крайне важно пробудить в вашем ребёнке интерес к счёту, числам и различным операциям с ними. Это не только облегчит ему обучение в школе, но и позволит заложить основу успешного освоения такой непростой науки, как математика.

В дошкольном возрасте дети, как правило, очень любознательны, поэтому при умелом подходе взрослые могут пробудить у них интерес к математике, заложить основы логического мышления, заинтересовать поиском причинно-следственных связей. Благодаря этому ребёнку будет проще научиться решать математические задачи.

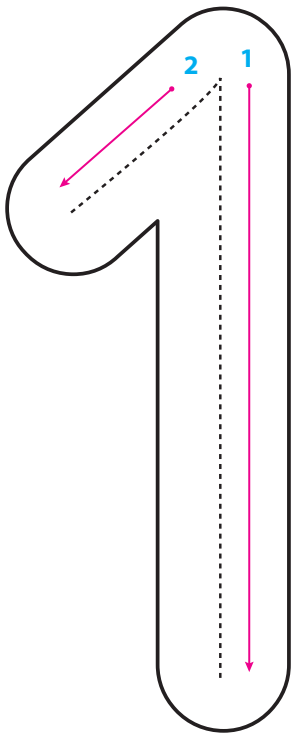
Обучая ребёнка математике, важно помнить, что основной вид деятельности дошкольников не учебный, а игровой. В этом возрасте детям проще воспринимать конкретные примеры, поэтому объяснять математические действия лучше всего с помощью различных предметов: карандашей, ластиков, одинаковых деталей от конструктора и т. д.

Задания, собранные в этой книге, помогут родителям заинтересовать своих малышей волшебным миром математики, где числа живут по своим непреложным законам. И чем раньше дошкольник усвоит эти законы, тем увереннее впоследствии он будет складывать и умножать, вычитать и делить — словом, станет настоящим повелителем чисел!

Мимо мальчика проплыла одна рыбка. Раскрась её.
Напиши цифру 1 по линиям, следуя за направлением стрелочек.




Напиши цифру 1: проведи карандашом по пунктирной линии, следуя за направлением стрелочек.




Нарисуй одну прямую линию на доске в руках русалочки.


Раскрась одну морскую звезду.




Поставь крестик под ячейками с одним цветком.




Обведи одного ската, как показано на примере слева.
Напиши цифру 1 на белом облаке внизу.



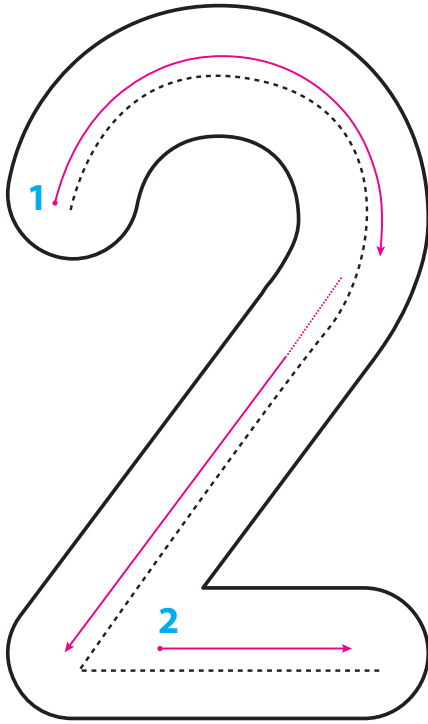
Давай поможем русалочке добраться до подводного замка!
Раскрась пузыри воздуха с цифрой 1 внутри.



Найди спрятавшиеся цифры 1 и раскрась их.




Напиши цифру 2: проведи карандашом по пунктирной линии, следуя за направлением стрелочек.



Нарисуй две прямые линии на доске в руках мальчика.

Раскрась две морских звезды.



Поставь крестик под ячейками с двумя солнышками.

