

## **Уважаемые взрослые!**

Игры с карточками — отличный способ помочь ребенку легко запомнить буквы и сделать первый шаг на пути овладения чтением.

### **Правила работы с карточками**

1. Всем буквам (кроме мягкого и твердого знаков) соответствует определенный звук: букве А — звук [а], букве М — звук [м]. Знакомя ребенка с буквой, произносите звук, который она обозначает, а не саму букву: не [бэ], а [б], не [пэ], а [п] и т. д.

2. Для того чтобы малыш лучше запомнил изображение букв, конструируйте их во время занятий: лепите из пластилина, складывайте из подручных материалов. Это поможет ребенку запомнить элементы букв и их расположение, что позволит в дальнейшем избежать ошибок при письме (например, зеркально-го написания буквы).

3. Просите малыша показывать буквы руками. Этот прием не только способствует лучшему запоминанию буквы, но и развивает межполушарные связи мозга.

4. Предложите ребенку написать букву. Если малыш уже уверенно пользуется карандашом, пусть сделает это самостоятельно. Если же ребенок только начинает осваивать письмо, вложите ему в руку карандаш, обхватите его ручку своей рукой и пишите вместе.

5. На обороте каждой карточки вы найдете два задания. Первое направлено на узнавание буквы в словах, формирование зрительной цепкости. Второе — на чтение буквы.

Буквы связаны с определенным произношением. Обращайте внимание ребенка на действия и реплики персонажа — обезьянки Читы, имитируйте ее движения. Например, изучая букву А, рассмотрите с ребенком рисунок: Чита широко открыла рот и развела руки в стороны. Подойдите с малышом к зеркалу и покажите ему, что при произнесении звука [а] рот открывается максимально широко. Попросите его повторить действия обезьянки.

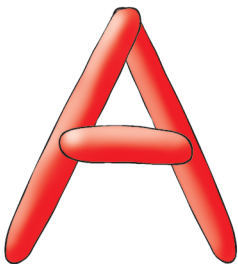
Буква — это символ, знак, который не несет информации о том, как она читается. Именно поэтому многие дети испытывают сложности при знакомстве с буквами. Используя при обучении яркие ассоциативные образы, интересные игровые задания, вы поможете ребенку запомнить буквы и сделаете процесс обучения легким и интересным.

**Успехов вам и вашему малышу!**


А У В Г О Е Д Ж

Э

Слепи букву А из пластилина.



Сложи букву А из рук.



Б

Ч

Й



Ф

К

И

Н

Напиши букву А.



М

Ц

Л

Т:

З

Н

П

К

Л

А

Н

Р

Ю

Я

Ы

Х

а у в г о е д ж

Найди и покажи букву А в словах.



астра



арка

**Аа**



жаба



панама

Прочитай.

**А-а-а!**



л а н м ю я ы х

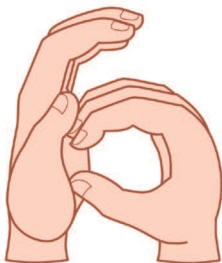
А У В Г О Е Д Ж

Э

Сложи букву Б из подручных материалов.



Сложи букву Б из рук.



Б

Ч

Й


Ф

К

И

Н

Напиши букву Б.



М

Т

Л

Н

З

К

П

Л

А

Н

Р

Ю

Я

Ы

Х

а у в г о е д ж

Найди и покажи букву Б в словах.



баба



изба

**Бб**



бабочка



собака


э  
ч  
р  
и

б  
й  
к  
н

ц

Прочитай.

Б-б-б!



м  
л  
з  
п

л а н м ю я ы х

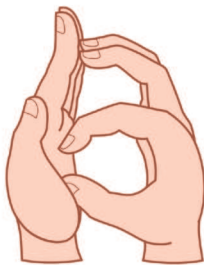
А У В Г О Е Д Ж

Э

Сложи букву В из подручных материалов.



Сложи букву В из рук.



Б

Ч

Й

Ф


К

И

Н

Ц

Напиши букву В.



М

Т

Л

Н

З

К

П

Л

А

Н

Р

Ю

Я

Ы

Х

а у в г о е д ж

Найди и покажи букву В в словах.



т**р**ава



и**в**а

**В** **В**



а**к**ва**р**и**у**м



ва**р**е**ж**ки

э

ч

р

и

ц

ё

н

к

л

б

й

к

н


м

л

з

п

Прочитай.



**В-в-в!**

а

н

м

ю

я

ы

х

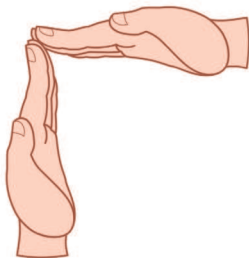
А У В Г О Е Д Ж

Э

Сложи букву Г из подручных материалов.



Сложи букву Г из рук.



Б

Ч

Й


Ф

К

И

Н

Напиши букву Г.



М

Ш

Л

Н

З

К

П

Л

А

Н

Р

Ю

Я

Ы

Х

а у в г о е д ж

Найди и покажи букву Г в словах.



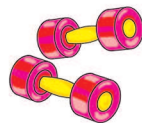
газон



гамак




гуси



гантели

Прочитай.

Г-г-г!



л а н м ю я ы х

А У В Г О Е Д Ж

Э

Сложи букву Д из подручных материалов.



Сложи букву Д из рук.



Б

Ч

Й

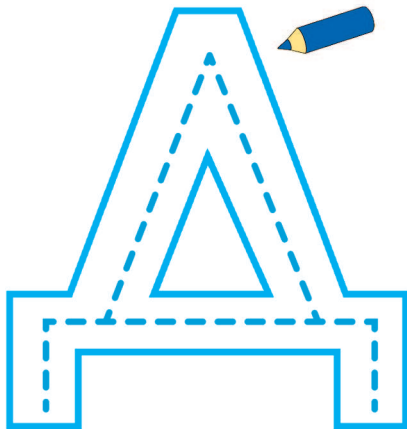
Ф

К

И

Н

Напиши букву Д.



М

Ц

Л

Т

З

Н

П

К

Л

А

Н

Р

Ю

Я

Ы

Х

а у в г о е д ж

Найди и покажи букву Д в словах.

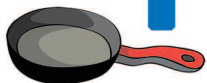


дача

Д Д



вода




сковорода



подарок

Прочитай.

Д-д-д!



л а н м ю я ы х

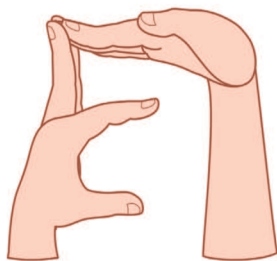
А У В Г О Е Д Ж

Э

Сложи букву Е из подручных материалов.



Сложи букву Е из рук.



Б

Ч

Й

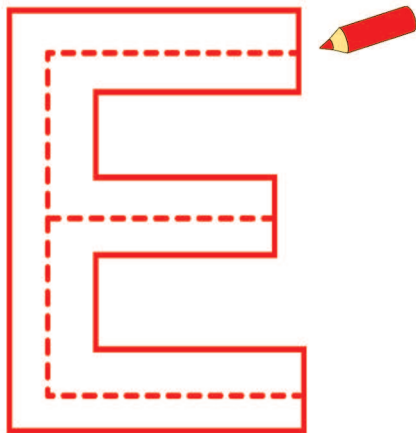
Ф

К

И

Н

Напиши букву Е.



М

Т

Л

Н

З

К

П

Л

А

Н

Р

Ю

Я

Ы

Х