


ОЛЕСЯ ЖУКОВА

# ПЕРВЫЕ УРОКИ МАЛЫША: буквы и цифры, чтение и счёт



Москва  
Издательство АСТ  
2018



УДК 372.3/4  
ББК 74.902  
Ж86

Серия «Школа раннего развития»

Художники: С. Емельянова, А. Кузнецова, Н. Дробот, О. Серебрякова, Т. Емельянова, Е. Беляева

В книге использованы иллюстрации из фотобанка SHUTTERSTOCK: © abrakadabra/shutterstock, © Ali Riazi /shutterstock, © Ana Vasileva/shutterstock, © Anna Chelnokova/shutterstock, © arbit/shutterstock, © ARNICA/shutterstock, © art\_of\_sun/shutterstock, © Bannykh Alexey/shutterstock, © benchart/shutterstock, © Betacam-SP/shutterstock, © blumestock/shutterstock, © ecco/shutterstock. © fayska/shutterstock, © Helga Chirk/shutterstock, © Igor Zakowski/shutterstock, © Ilnatovich Maryia/shutterstock © Jk\_bunny/shutterstock, © Klara Viskova/shutterstock, © kontur-vid/shutterstock, © Lorelyn Medina/shutterstock, © Macrovector/shutterstock, © Matthew Cole/shutterstock, © nataka/shutterstock, © Nath Srikhajon/shutterstock, © Pagina/shutterstock, © Pushkin/shutterstock, © Rosa Puchalt/shutterstock, © sababa66/shutterstock, © Sarawut Padungwan/shutterstock, © sita ram/shutterstock, © snapgalleria/shutterstock, © Teguh Mujiono /shutterstock, © Tribalium/shutterstock, © venimo/shutterstock, © Vladimirovich/shutterstock, © zzveillust/shutterstock.

### **Жукова, Олеся Станиславовна**


Ж86 Первые уроки малыша: буквы и цифры, чтение и счет / О. С. Жукова. — Москва: Издательство АСТ, 2018. — 128 с.: ил. — (Школа раннего развития). ISBN 978-5-17-109979-4

Эта книга поможет легко и быстро научить малыша читать и считать. Крупные буквы и цифры, яркие цветные картинки и простые, но интересные задания превратят уроки в увлекательную игру.

Для детей до 3 лет.

© О. Жукова, 2018  
© Е. Беляева, иллюстрации, 2018  
© Н. Дробот, иллюстрации, 2010  
© С. Емельянова, иллюстрации, 2011  
© Т. Емельянова, иллюстрации, 2010  
© А. Кузнецова, иллюстрации, 2010  
© О. Серебрякова, иллюстрации, 2010  
© ООО «Издательство АСТ», 2018

ISBN 978-5-17-109979-4





# Буквы и чтение

А-а  
А-а-а



## Дорогие родители и педагоги!

Если вы взяли в руки эту книгу, значит, хотите помочь малышу выучить буквы. Весёлые буквы и «ожившие» звуки, которые увидит малыш в этой книжке, интересно рассматривать и очень легко запомнить. Ребёнок не только выучит алфавит, но и прочитает первые слова, а главное – получит удовольствие от первых уроков чтения. Заниматься по нашей книге можно с самого раннего возраста: с того времени, когда у ребенка появляется интерес к рассматриванию картинок. Размер и количество иллюстраций, расположенных на страницах книги, учитывают особенности зрительного восприятия детей раннего возраста.

### Как помочь ребенку запомнить буквы?

Чтобы добиться успеха, необходимо следовать определённым правилам:

- Называя ребенку букву, произносите звук, а не название буквы, не [бэ], а [б], не [пэ], а [п].
- Буква – это символ, который не несет информации о том, как она читается. На страницах этой книги помещены забавные персонажи, действия которых помогут ребенку быстрее запомнить звучание буквы.
- Для того чтобы ребенок лучше запомнил написание букв, обязательно конструируйте их во время занятий. Делайте буквы из спичек, палочек, пуговиц, проволочек, веревочек, камешков, лепите из пластилина или соленого теста.
- Поддерживайте в малыше желание заниматься. Кроме книги, нужно запастись игровыми пособиями — готовыми или сделанными своими руками, которые позволят вам разнообразить занятия. Вам пригодятся магнитные буквы, которые крепятся к холодильнику, «волшебный» экран, на котором можно писать пластмассовой палочкой, слоговые таблицы.

Не ставьте срока, в течение которого вы хотите, чтобы малыш усвоил азбуку. У каждого ребёнка – свой индивидуальный темп развития и обучения. Наберитесь терпения и избегайте критики и отрицательных оценок. Помните, что занятия должны доставлять малышу удовольствие. Детям очень нравится учиться! И такую возможность упускать нельзя.

Успехов вам и вашему малышу!

Обведи букву А пальчиком.



Посмотри:

Аист громко кричит:

**А-А-А!**



Прочти строчку букв.

**А А А А**

Найди и покажи букву А в слове.

**АРБУЗ**



6

Обведи букву Б пальчиком.



Посмотри:

Кот мчится на машине и сигналист:

**Би-Би!**



Прочти строчку букв.

**А Б А Б**

Найди и покажи буквы Б в слове.

**БАРАБАН**



Обведи букву В пальчиком.



Посмотри:

Волк дует на вертушку:

**В-В-В-В-В!**



Прочти строчку букв.

**В Б**

**В Б**

Найди и покажи букву В в слове.

**ВАННА**



Обведи букву Г пальчиком.



Посмотри:

Голуби гулят:

**Гуль-гуль-  
гуль.**



Прочти строчку букв.

**Г Г А Г**

Найди и покажи букву Г в слове.

**ГУСЬ**



Обведи букву Д пальчиком.



Посмотри:

Дракончик работает отбойным молотком:

**Д-д-д-д.**



Прочти строчку букв.

**Д Д А В**

Найди и покажи букву Д в слове.

**Д О М**



10

Обведи букву Е пальчиком.



Посмотри:

Енот ест ежевику.



Прочти строчку букв.

Е Е Б Г

Найди и покажи букву Е в слове.

ЕЖОНОК



Обведи букву Ё пальчиком.



Посмотри:

Ёжик вращает йо-йо.



Прочти строчку букв.




Найди и покажи букву Ё в слове.

ЁЛКА



Обведи букву Ж пальчиком.



Посмотри:

Жук летит и жужжит:

**Ж-Ж-Ж-Ж.**




Прочти строчку букв.

**Е Ж В Ж**

Найди и покажи букву Ж в слове.

**ЖИРАФ**



Обведи букву З пальчиком.



Посмотри:

Зебра отгоняет комариков:

**З-З-З-З-З.**



Прочти строчку букв.

**В З Ё З**

Найди и покажи букву З в слове.

**ЗАЙКА**

