



ЛЕПИ-СТИРАЙ
ХОТЬ 100 РАЗ



3+






ЛЕПИМ

из пластилина



более
50
поделок



Активити-книга для игры с пластилином — просто, интересно, красочно, наглядно!

Любознательный малыш удивится и обрадуется — прямо на страницах можно делать аппликации из пластилина хоть 100 раз!

Своими руками дополнять картинки пластилином — это своего рода игра, которая широко используется логопедами, воспитателями, психологами. Творческие занятия готовят руку к письму, развивают речь, логику и внимание, пространственное мышление, воображение, помогают ребёнку раскрыть свой внутренний мир, учат самовыражению.

Ребята фантазируют, тренируют пальчики, в игре закрепляют навыки счёта, получают представление о размере, цвете и форме предметов, учатся быть внимательными, усидчивыми, аккуратными. И всё это — много-много раз!

Стоит лишь взять в руки пластилин — и вот на странице появляются цветочки, бабочка с красивыми крылышками, капельки дождя и яркие зонтики, пятнистый жираф и кудрявая овечка, разноцветные рыбки и даже сказочная полянка, по которой можно катать Колобка.

Под одной обложкой — 36 ламинированных страничек + 50 заданий, которые хочется выполнять снова и снова!

Секрет любых развивающих творческих уроков — в игровом моменте и радости от общения. Показывая малышу, как работать с пластилином, будьте деликатны и терпеливы. Вместе рассмотрите элементы каждого рисунка. Объясните смысл заданий, расскажите, как их нужно выполнять.

Техника «рисования» пластилином настолько проста, что прекрасная картинка получится даже у самого маленького карапуза.



Кусочек пластилина катаем в ладонях круговыми движениями — шарик готов!



Если сдавить шарик пальцами или приплюснуть между ладонями — получится лепёшка.



А если придать кусочку пластилина вытянутую форму и катать его вперёд-назад — выйдет колбаска.



Чем дольше катать, чем тоньше будет колбаска, из неё потом можно сделать колечко или закрутить в спиральку.



По тонкой колбаске прокатите карандаш — и готова полоска.

**Лепим, играем, создаём свой пластилиновый мир —
незабываемое удовольствие + безграничные возможности
развития детской фантазии!**



Улитка захотела полакомиться спелой земляникой.
Сейчас скатаем шарики и дополним картинку пластилином.
Стирай, если захочешь что-то изменить.



Ты уже умеешь лепить шарики? Отлично!
Скатай их и укрась божьих коровок.
Дополни пластилином лепестки цветка.

