

Т. В. Бабушкина

# РУССКИЙ ЯЗЫК

**Обучающие и контрольные  
ТЕСТЫ**



#эксмодетство  
Москва  
2024

УДК 373.3:811.161.1  
ББК 81.2Рус-922  
Б12

**Бабушкина, Татьяна Владимировна.**

Б12 Русский язык. Обучающие и контрольные тесты. 4 класс / Т. В. Бабушкина. — Москва : Эксмо, 2024. — 64 с. : ил. — (Оцени свои знания! Тесты для начальной школы).

ISBN 978-5-04-191879-8

В пособие включены тесты двух типов — тренировочные и проверочные. Тренировочные тесты позволяют ученикам не только обнаружить допущенные ошибки, но и определить их причину. Для этого в пособии даны подсказки, ориентирующие на выбор нужного правила и дающие прямые указания на верный способ решения лингвистической задачи. Проверочные тесты помогают выяснить степень усвоения материала по всем основным разделам русского языка за курс 4 класса.

Тесты разработаны с учётом всех требований ФГОС начального общего образования.

УДК 373.3:811.161.1  
ББК 81.2Рус-922




ISBN 978-5-04-191879-8

© Бабушкина Т.В., 2024  
© ООО «Издательство «Эксмо», 2024



# ВВЕДЕНИЕ

Дорогие друзья!

Автор этого пособия хочет помочь вам научиться писать и говорить грамотно, чтобы вы никогда не допускали ошибок ни в письменной, ни в устной речи.

В пособии вы встретите тесты двух видов. В тренировочных тестах номер своего ответа нужно вписать в кружок ○, а потом найти ответ на задание в конце книги и вписать его в квадратную клеточку □. Сравните свой ответ и ответ, данный в пособии, и определите, как ваши знания оценивает Помощник. Если ваш ответ окажется верным, Помощник будет доволен — . Обведите его и сразу переходите к следующему заданию. Если же вы допустите ошибку, Помощник расстроится — . Его тоже нужно обвести — таковы правила! Затем Помощник предложит вам подсказку: . Обязательно внимательно прочитайте её и запомните объяснение Помощника!

Проверочные тесты помогут вам самостоятельно оценить свои знания. Номер ответа в них надо сначала записать после задания в кружок ○, а потом найти правильный ответ в конце пособия и вписать его в клеточку — □. Сравните свой ответ и ответ из пособия. Если вы всё сделали правильно, переходите к следующему заданию. Если были допущены ошибки, то выполните задания плохо усвоенной темы ещё раз.

Если в заданиях предполагается больше одного ответа, то свои ответы нужно вписать в такой значок . Ответы, данные в конце книги, впишите в вытянутую клеточку . Автор и Помощник желают вам успехов!

# СОСТАВ СЛОВА. СЛОЖНЫЕ СЛОВА. ПРАВОПИСАНИЕ ГЛАСНЫХ И СОГЛАСНЫХ В КОРНЕ СЛОВА

## Тренировочные тесты

1 Что входит в основу слова? Выбери верное утверждение.

- 1) Основа слова — это корень.
- 2) Основа — это часть слова без окончания. В основу могут входить корень, приставка и суффикс.
- 3) Основа слова — это корень и суффикс.
- 4) Основа слова — это приставка и корень.



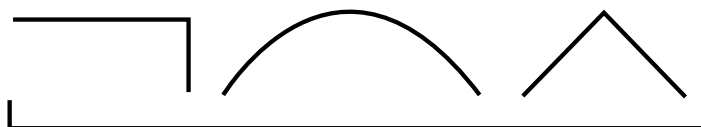
Основа слова — это часть слова без окончания. В неё могут входить корень, приставка и суффикс. Чтобы выделить основу слова, слово надо изменить и выделить окончание (если оно есть):  
пригород□ — в пригороде, без пригорода;  
шоссе — по шоссе.

ПРИСТАВКА

КОРЕНЬ

СУФФИКС



~~ОКОНЧАНИЕ~~



ОСНОВА СЛОВА

2 В каких строчках основы слов выделены правильно?

- 1) Бессонный, перезагрузка.
- 2) Выговорят, метро.
- 3) Подоконник□, вазочка.
- 4) Караулят, холодноватый.



Пробуем изменить слова, выделяем окончание (в том числе и нулевое), если оно в слове есть. Часть слова без окончания и будет основой:

бессонный — бессонная, бессонные;

перезагрузка — перезагрузки, перезагрузкой;

выговорят — выговоришь, выговорю;

метро — в метро, из метро;

подоконник□ — подоконника, подоконником;

вазочка — вазочки, вазочками;

караулят — караулю, караулишь;

холодноватый — холодноватая, холодноватые.

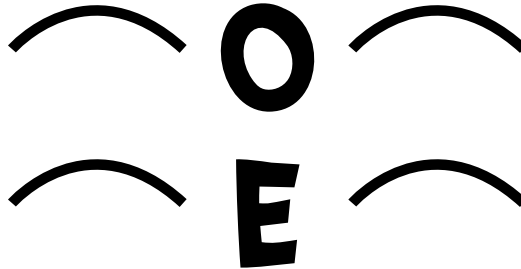
3 Какие слова называются сложными? Выбери верное определение.

- 1) Сложными называются слова, в которых много слогов.
- 2) Сложными называются слова, в которых много звуков и букв.
- 3) Сложными называются слова, в которых есть два или несколько корней.







Сложные слова содержат два или несколько корней. Корни связаны соединительными гласными О или Е: самолёт, птицелов.



4 В каких строчках все слова — сложные?

- 1) Лесостепь, лесничество.
- 2) Газопровод, газобаллон.
- 3) Водопад, водянистый.
- 4) Теплоход, звездолёт.



Находим корни слов, подбирая однокоренные слова: лесостепь □ — лес □ и степь □, лесной, степной; лесничество □ — лесник □, лесной; газопровод □ — газ □, проводить, отводить; газобаллон □ — газ □, газовый, баллон □, баллончик □; водопад □ — вода, водяной, падать; водянистый — вода, водяной; теплоход □ — тепло, тёплый, ходить, проходит; звездолёт □ — звезда, звёздный; летать, лётчик □.

Сложные слова — лесостепь, газопровод, газобаллон, водопад, теплоход, звездолёт. Слова лесничество, водянистый — простые.