



У кроликов праздник — из грузовика высыпалась морковка!
Хватит ли всем кроликам морковки?



Мышка хочет съесть кусочек сыра, но где-то поблизости охотится кошка. Помоги мышке добраться до сыра и не попасть в лапы кошке.



В каждой паре животных обведи кружком детёныша,
а потом раскрась всех животных.




Дорисуй картинку по точкам и раскрась её.





2




Раскрась все цифры 4, девочку и котёнка.



Обведи по точкам все круги и раскрась картинку.



Соедини линиями противоположности.



Дорисуй свечи на торте каждому из детей так, чтобы у них стало столько же свечей, сколько на образце вверху.




Обведи ту группу, которая состоит из семи предметов.

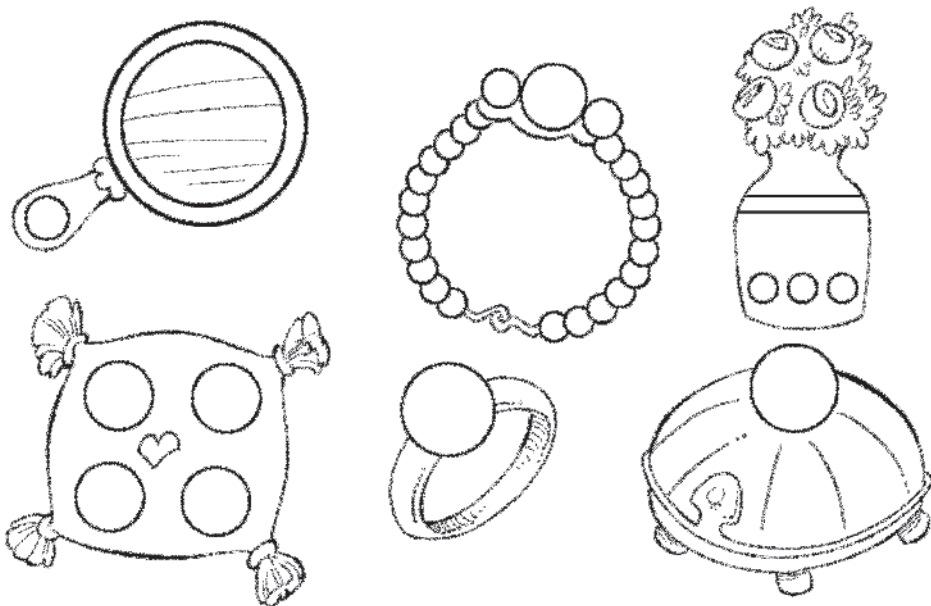
7



Дорисуй по точкам узоры на платьях принцесс и раскрась их.



Раскрась все круги, которые видишь на этой картинке.




Дорисуй картинку по точкам и раскрась её.



Найди на картинке всех божьих коровок и раскрась их.
Сколько божьих коровок на земле? А сколько на дереве?




Обведи зелёным кружком всех кроликов, красным —
всех птиц, а синим — всех рыб на картинке.





В каждом ряду подчеркни красным карандашом первое животное и обведи синим кружком последнее.




Дорисуй картинку по точкам и раскрась её.



Сосчитай летучих мышей и впиши число в кружок.




Помоги маленькому привидению добраться до весёлой вечеринки друзей.



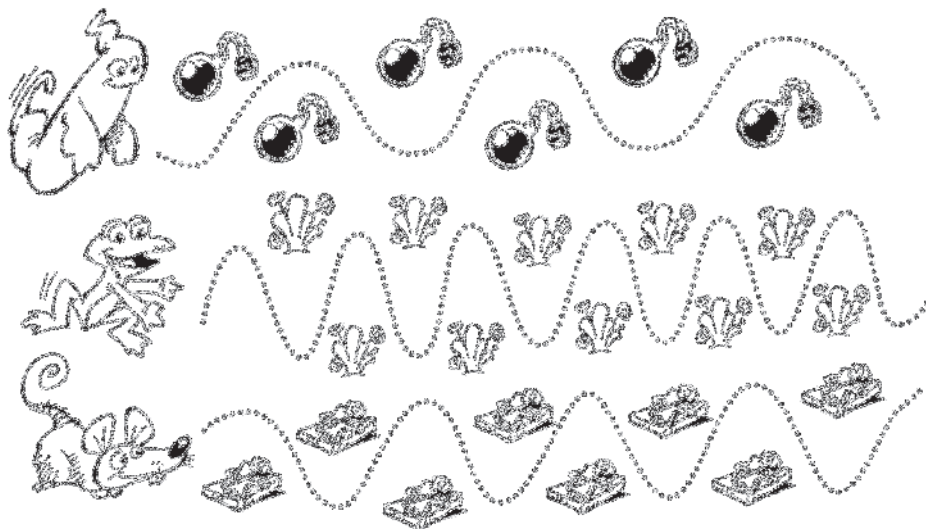
9



Рассмотри этих лягушек и соедини каждую со своей противоположностью.



Привидение, лягушка и мышка хотят избежать препятствий.
Помоги им — нарисуй по точкам дорогу.




Чтобы начался концерт, соедини каждого музыканта с его инструментом.




Соедини прямыми линиями предметы одинаковой формы и размера.
Если не ошибёшься, то на странице появятся три крестика.



Сосчитай все сердечки на картинке
и нарисуй столько же в кружках. Раскрась картинку.




Дорисуй по точкам линии, которые соединяют гитару с нотами.



Внимательно рассмотри картинку и обведи те предметы, которые встречаются на ней дважды.



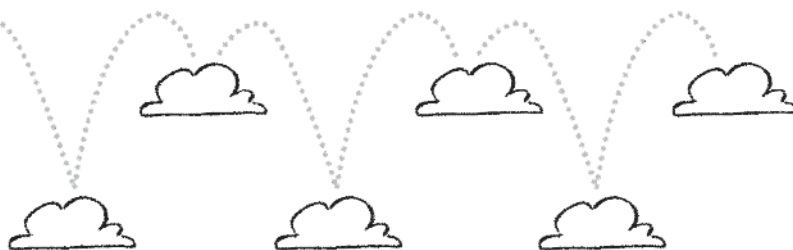
Малыш забыл своего мишку в песочнице.
Помоги ему найти мишку.




Что было сначала, а что потом? Расположи картинки в правильном порядке: под первой картинкой раскрась один кружок, под второй два и так далее.



Птички летают от облака к облаку. Нарисуй их путь по точкам.



Соедини линиями колчаны, в которых пять стрел.
Остальные колчаны раскрась.



Нарисуй по точкам дорогу каждого рыцаря к замку.

