

# Введение

Перед вами обучающее пособие по английскому языку, которое включает все темы курса начальной школы.

Вместе с героями волшебного леса ребёнок сможет разобраться в грамматике английского языка. Книга содержит правила и объяснения, как лучше запомнить тему, на что обратить внимание, как применить правило. Информация представлена в занимательной форме. Изложение правил сопровождается яркими иллюстрациями, таблицами и схемами. Столь наглядная подача материала помогает систематизировать языковые знания школьника.

В начале пособия размещены правила чтения английских букв и буквосочетаний, в каждом классе — тематический словарь, а в конце книги ребёнок найдёт таблицу неправильных глаголов.



Обратите внимание на условные обозначения:



— основное правило темы;



— алгоритмы и схемы для запоминания материала, исключения из правил;



— дополнительная информация по изучаемой теме.

Желаем успехов и отличных отметок!





ВИ



ЧТЕ

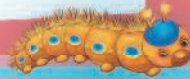


Я

ПРА

ЛА


НИ



read  
[ri:d]  
читать



# Алфавит (Alphabet)



Apple




Bear




Cat



Dog




Elephant



Fox



Giraffe



Hare



Ice cream



Jam



Key



Lion




Monkey



Nut



Owl



Pig




Queen



Raccoon



Squirrel



Tortoise




Umbrella



Vase



Wolf



Xylophone



Yak



Zebra



# Закрытый и открытый слоги



В английском языке различают два типа слогов: открытый и закрытый. Открытый слог оканчивается на гласную (may) или на е, перед которой стоит согласная (trace). Закрытый слог оканчивается на одну (pet) или несколько согласных (black).

Rabbit — в слове два закрытых слога.

Baby — в слове два открытых слога.

Zebra — в слове два слога: первый — закрытый, второй — открытый.



# Правила чтения. Буква «А» в открытом и закрытом слогах



Буква «А» в открытом слоге произносится как [eɪ]:  
lake — озеро, Kate — Кэйт, name — имя.



[eɪ] = [эй], как в слове «чей».



Исключения:

- ✓ adult — ['ædʌlt] — взрослый;
- ✓ again — [ə'geɪn] — снова;
- ✓ any — ['eni] — любой;
- ✓ banana — [bə'nɑ:nə] — банан;
- ✓ camel — [kæmɪ] — верблюд;
- ✓ dragon — [dræɡn] — дракон;
- ✓ have — [hæv] — иметь;
- ✓ travel — [trævl] — путешествовать;
- ✓ vase — [vɑ:z] — ваза;
- ✓ water — ['wɔ:tə] — вода.

Plane!

Day!

Jane!



Буква «А» в закрытом слоге произносится как [æ]: hat — шапка, bag — сумка, map — карта.



[æ] = [э], как в слове «эхо». Звук произносится протяжно, уголки рта растянуты.

Jam!



Исключения:

- ✓ ache — [eɪk] — боль;
- ✓ example — [ɪg'zɑ:mpəl] — пример;
- ✓ moustache — [mə'sta:ʃ] — усы;
- ✓ was — [wɒz] — прошедшее время глагола to be;
- ✓ what — [wɒt] — что, какой.

Back!



Can!



# Правила чтения. Буква «Е» в открытом и закрытом слогах



Буква «Е» в открытом слоге произносится как долгий звук [i:]: evil — зло, legal — законный.



We!



Знак [i:] в транскрипции указывает на то, что звук — долгий.



[i:] = [и], как в слове «ива». Звук более долгий, губы как будто растянуты в улыбке.



Буква «Е» в закрытом слоге произносится как [e]:  
rep — ручка, ten — десять, dress — платье.



[e] = [э], как в слове «эти». Звук более закрытый, образуется при небольшом раскрытии рта.

На конце английских слов буква «Е» не читается: lake — [leɪk] — озеро, taste — [teɪst] — вкус. За исключением случаев, когда «Е» — единственная гласная в слове: be — быть, the — определённый артикль, me — мне, he — он, she — она, we — мы.



Red!

# Правила чтения. Буква «l»

## в открытом и закрытом слогах



Буква «l» в открытом слоге произносится как [aɪ]:  
pline — сосна, ice — лёд, Mike — Майк.



[aɪ] = [ай], как в слове «чай». Звук [й] не растягивается, а произносится кратко.



Исключения:

- ✓ city — ['sɪtɪ] — город;
- ✓ finish — ['fɪnɪʃ] — конец;
- ✓ give — [gɪv] — давать;
- ✓ live — [lɪv] — жить;
- ✓ machine — [mə'ʃi:n] — машина, механизм;
- ✓ magazine — [mægə'zi:n] — журнал;
- ✓ police — [pə'li:s] — полиция;
- ✓ river — ['rɪvə] — река;
- ✓ ski — [ski:] — ходить на лыжах;
- ✓ visit — ['vɪzɪt] — навещать.



Hi!



Bite!



Буква «л» в закрытом слоге произносится как короткий звук [ɪ]: *fit* — подходить, *sit* — сидеть.



[ɪ] = [и], как в слове «тип». Звук произносится кратко.



Big!

Win!

# Правила чтения. Буква «О»

## в открытом и закрытом слогах



Буква «О» в открытом слоге произносится как [əʊ]:  
home — дом, tone — тон, hope — надежда.



[əʊ] = [óy], как в слове «клоун». Звук [y] не растягивается, а произносится очень кратко.



Исключения:

- ✓ above — [ə'bv] — над;
- ✓ become — [bɪ'kɒm] — (с)делаться;
- ✓ body — ['bɒdɪ] — тело;
- ✓ come — [kɒm] — приходить;
- ✓ love — [lʌv] — любовь;
- ✓ money — ['mʌni] — деньги;
- ✓ move — [mu:v] — движение.

Go!

Stone!





Буква «О» в закрытом слоге произносится как [ɒ]:  
 dog — собака, soft — мягкий, lot — много.



[ɒ] = [o], как в слове «рот». Звук  
 долгий, губы при произнесении  
 больше округлены.



Исключения:

- ✓ most — [məʊst] — наиболее;
- ✓ post — [pəʊst] — почта;
- ✓ son — [sʌn] — сын;
- ✓ whom — [hu:m] — кого;
- ✓ wolf — [wʊlf] — волк.

Clock!

Frog!

