


Олеся Жукова

**МАТЕМАТИЧЕСКИЙ
ТРЕНАЖЁР**



**Москва
Издательство АСТ
2023**

УДК 372.3/.4
ББК 74.902
Ж86

Серия «15 минут в день! Эффективные уроки подготовки ребенка к школе»

Художники: *С. Емельянова, С. Земчёнок, А. Кузнецова, О. Серебрякова*

Жукова, Олеся Станиславовна.

Ж86 Математический тренажёр / О. С. Жукова. — Москва: Издательство АСТ, 2023. — 96 с.: ил. — (15 минут в день! Эффективные уроки подготовки ребенка к школе).

ISBN 978-5-17-151940-7

Эта серия книг создана специально для занятых родителей. Уделяйте «урокам» всего 15 минут в день, и уже через месяц ваш малыш удивит и порадует вас результатами. А через год таких занятий уровень начальной подготовки ребенка будет соответствовать самым высоким стандартам современной школы.

В книге вы найдете эффективные задания для обучения счету. Малыш выучит цифры и научится их писать, освоит сложение и вычитание, ознакомится с основными геометрическими фигурами и простейшей математической терминологией, а попутно потренирует мышление, внимание и воображение.

Для дошкольного возраста.


УДК 372.3/.4
ББК 74.902

ISBN 978-5-17-151940-7

© О. Жукова, 2022
© С. Емельянова, иллюстрации, 2012
© С. Земчёнок, иллюстрации, 2022
© А. Кузнецова, иллюстрации, 2008
© О. Серебрякова, иллюстрации, 2010
© ООО «Издательство АСТ», 2023
© В оформлении использованы материалы,
предоставленные фотобанком Shutterstock/
FOTODOM

▼ Раскрась фигуры в разные цвета так, как указано в таблице.

				
СИНИЙ	КРАСНЫЙ	ЗЕЛЁНЫЙ	ЖЁЛТЫЙ	ФИОЛЕТОВЫЙ




Как ты справился с заданием?
Раскрась или покажи нужный смайлик.



МАЛО – МНОГО

▼ Рассмотрй рисунок. Сравни: сколько книг в шкафу, а сколько — на столе? Где книг больше?




МАЛО

МНОГО



▼ Обведи в кружки группы, в которых много шариков.



▼ Рассмотрй рисунок. У кого из мальчиков много игрушек, а у кого — мало? Нарисуй и раскрась игрушки в нижней части страницы, чтобы у Саши тоже стало много игрушек.

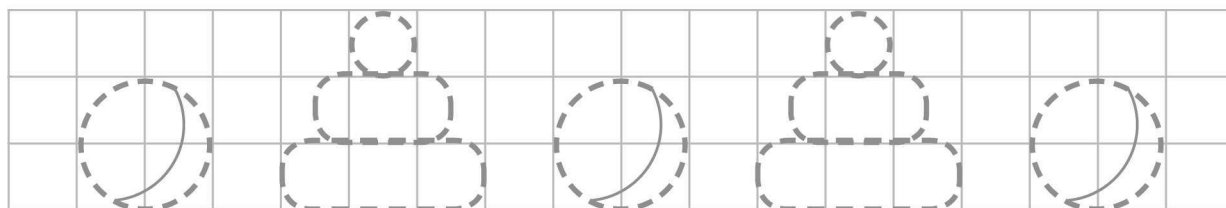
САША



МАЛО

МНОГО

ДИМА



НИ ОДНОГО

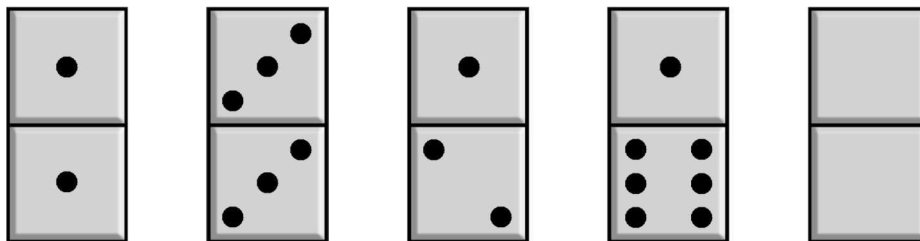
▼ Сравни два рисунка. Почему один мальчик весёлый, а другой — грустный? Потому что у одного много игрушек, а у другого — ни одной.




▼ Посмотри на рисунок. Обведи кружком корзинку, в которой нет ни одного яблока.



▼ Покажи костяшку домино, на которой нет ни одной точки.




▼ Проведи линии от собак к их мискам. У какой собаки нет ни одной косточки в миске? Нарисуй для неё косточку.



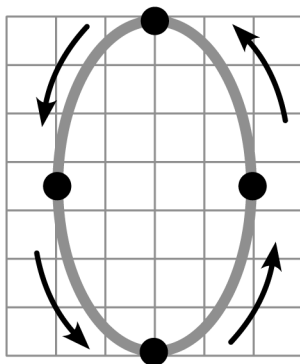
Как ты справился с заданием?
Раскрась или покажи нужный смайлик.




▼ Запомни цифру 0.




▼ Напиши цифру 0.



▼ Сколько рыбок в аквариуме?



▼ Обведи в кружки зайчиков, у которых нет ни одной морковки.



▼ Найди в рамке все цифры 0. Обведи каждую в кружок.


1 0 2 4 0 7 3 1 0 4 8 4 2 1 0 5
4 7 9 0 3 4 2 1 3 0 9 4 0 7 3 1
0 3 1 4 0 3 2 5 4 1 0 7 5 4 8
5 2 9 3 1 9 0 3 7 0 2 5 4 0 7 3



Как ты справился с заданием?
Раскрась или покажи нужный смайлик.



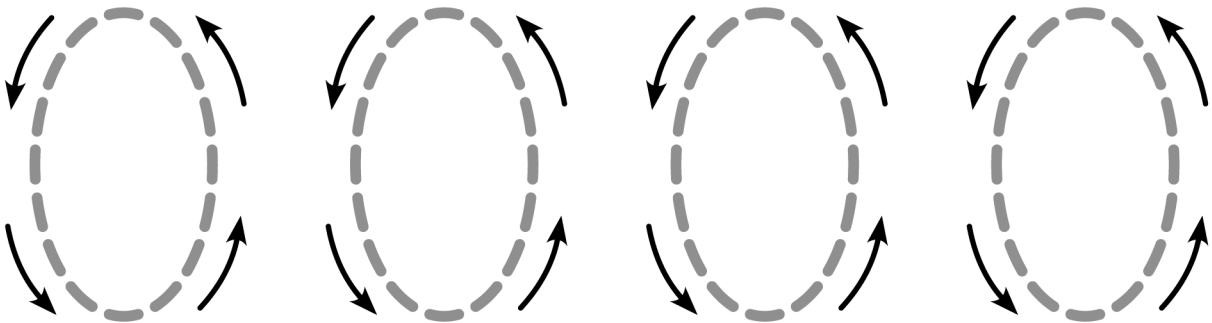
▼ Отыщи на рисунке цифру 0.



▼ Догадайся, какого рисунка не хватает?



▼ Напиши цифру 0.



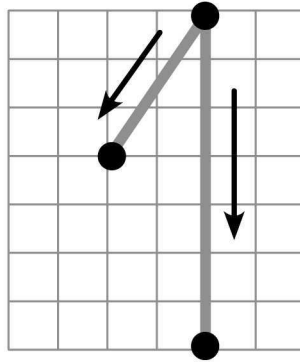
Как ты справился с заданием?
Раскрась или покажи нужный смайлик.




▼ Запомни цифру 1.




▼ Напиши цифру 1.



▼ Сколько птенцов в гнезде?



▼ Обведи картинки, на которых изображена одна птичка.



▼ Найди в рамке все цифры 1. Обведи каждую в кружок.

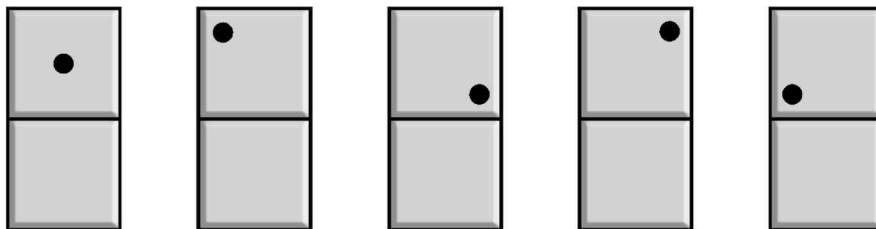
5 3 2 7 1 8 6 3 2 1 2 6 2 1 5 3
8 6 1 0 9 4 8 1 3 0 9 4 2 1 3 0
6 2 7 5 6 3 2 5 4 1 3 7 5 4 2
1 3 5 4 1 9 4 3 2 0 2 8 2 1 5 1




Как ты справился с заданием?
Раскрась или покажи нужный смайлик.



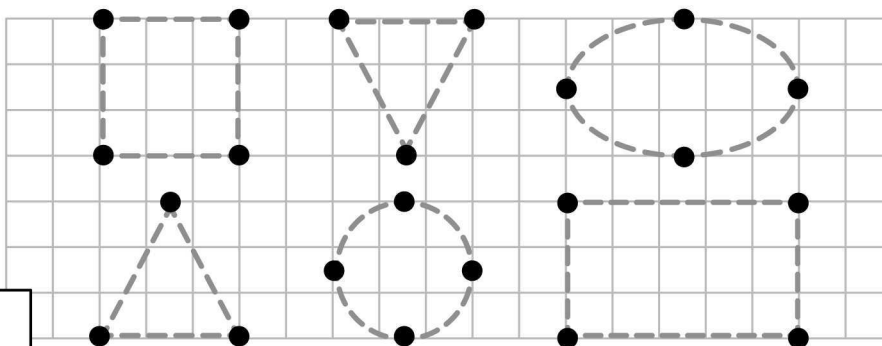
▼ В нижней части костяшки домино нарисуй по одной точке, сохраняя её расположение.




▼ Такая фигура называется квадрат. Найди среди фигур один квадрат и обведи его.



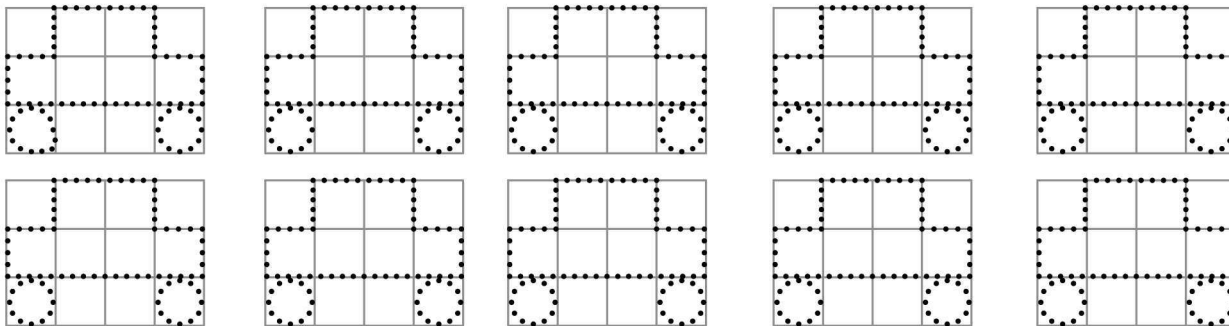
Это **КВАДРАТ**




▼ Найди цифру 1 и раскрась её.



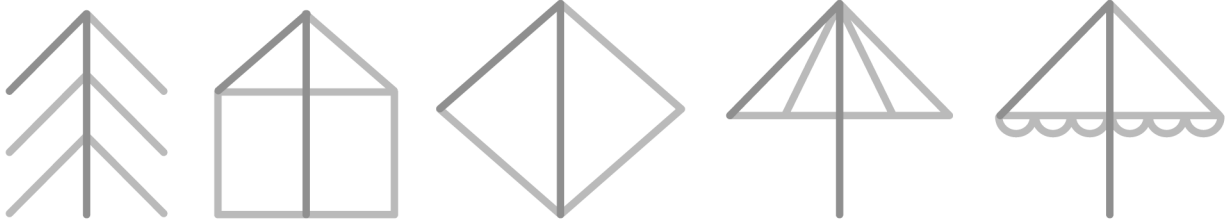
▼ Обведи и раскрась одну машинку.



Как ты справился с заданием?
Раскрась или покажи нужный смайлик.



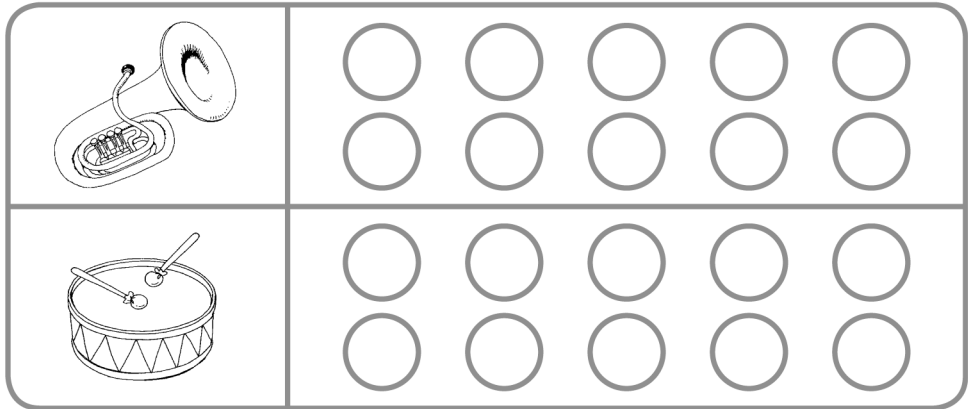
▼ Найди на рисунках цифру **1** и обведи её.



▼ Обведи только правильно написанные цифры.



▼ Закрась рядом с рисунками нужное количество кружков.



▼ Соедини цифру **1** с подходящим количеством предметов.



Как ты справился с заданием?
Раскрась или покажи нужный смайлик.

