


Олеся Жукова
Зоя Леонова

ТРЕНАЖЕР ДЛЯ БЫСТРОГО ОБУЧЕНИЯ ПИСЬМУ



Москва
Издательство АСТ
2022

УДК 372.3/.4
ББК 74.902
Ж86

Серия «Большие прописи для дошколят»

Художники: Е. Беляева, Н. Дробот, С. Емельянова,
С. Земчёнок, О. Серебрякова

В книге использованы иллюстрации из фотобанка SHUTTERSTOCK: © 5ciska76/shutterstock, © Aleksangel/shutterstock, © ankomando/shutterstock, © arbit/shutterstock, © Arkela/shutterstock, © art_of_sun/shutterstock, © Artisticco/shutterstock, © ayelet-keshet/shutterstock, © Bannykh Alexey Vladimirovich/shutterstock, © basel101658/shutterstock, © Becris/shutterstock, © benchart/shutterstock, © blumestock/shutterstock, © BNP Design Studio/shutterstock, © Ciripasca/shutterstock, © ColinCramm/shutterstock, © Colorlife/shutterstock, © Crisan Rosu/shutterstock, © Denis Demidenko/shutterstock, © dovla982/shutterstock, © ermandesign2015/shutterstock, © Eugenia Cherubini/shutterstock, © Freud/shutterstock, © Gerome Gan/shutterstock, © GraphicsRF.com/shutterstock, © Graphite and Charcoal/shutterstock, © grmarc/shutterstock, © HitToon/shutterstock, © iadams/shutterstock, © infi ni/shutterstock, © insima/shutterstock, © IrynMerry/shutterstock, © janista/shutterstock, © Jekaterina V/shutterstock, © JSlavy/shutterstock, © kalmil/shutterstock, © Katrina.Happy/shutterstock, © Klara Viskova/shutterstock, © Ksusha Dsmikeeva/shutterstock, © Kwanbenz/shutterstock, © lalan/shutterstock, © Lorelyn Medina/shutterstock, © Luisa Venturoli/shutterstock, © Marina Zakharova/shutterstock, © mart/shutterstock, © Maryna Rudzko/shutterstock, © Matthew Cole/shutterstock, © nata_danilenko/shutterstock, © Nataleana/shutterstock, © notkoo/shutterstock, © Oksana Alekseeva/shutterstock, © Pushkin/shutterstock, © Rosa Puchalt/shutterstock, © rvika/shutterstock, © sababa66/shutterstock, © sasimoto/shutterstock, © Shpringel Olga/shutterstock, © SketchMaster/shutterstock, © Spasiblo/shutterstock, © Svesla Tasla/shutterstock, © Teguh Mujiono/shutterstock, © Verzhz/shutterstock, © Virinaflora/shutterstock, © White Space Illustrations/shutterstock, © yuliia_studzinska/shutterstock.

Жукова, Олеся Станиславовна

Ж86 Тренажер для быстрого обучения письму / О. С. Жукова, З. Л. Леонова. — Москва: Издательство АСТ, 2022. — 128 с.: ил. — (Большие прописи для дошколят).

ISBN 978-5-17-146675-6

Задания, представленные в этой книге, подготовлены опытными логопедами и являются результатом многолетней практической работы с детьми. Выполняя упражнения, дошкольник овладеет всеми навыками, необходимыми для выработки красивого, четкого почерка, научится писать простые слова и предложения, потренирует память, внимание и речь. Сложность заданий увеличивается постепенно, поэтому обучение не должно вызвать трудностей у ребенка.

Для дошкольного возраста.


© О. Жукова, 2021
© З. Леонова, 2020
© Е. Беляева, иллюстрации, 2021
© Н. Дробот, иллюстрации, 2016
© С. Емельянова, иллюстрации, 2011
© С. Земчёнок, иллюстрации, 2020
© О. Серебрякова, иллюстрации, 2010
© ООО «Издательство АСТ», 2022

ISBN 978-5-17-146675-6

Нарисуй снег голубыми точками.



Нарисуй дождик.



3

М



3




10




К



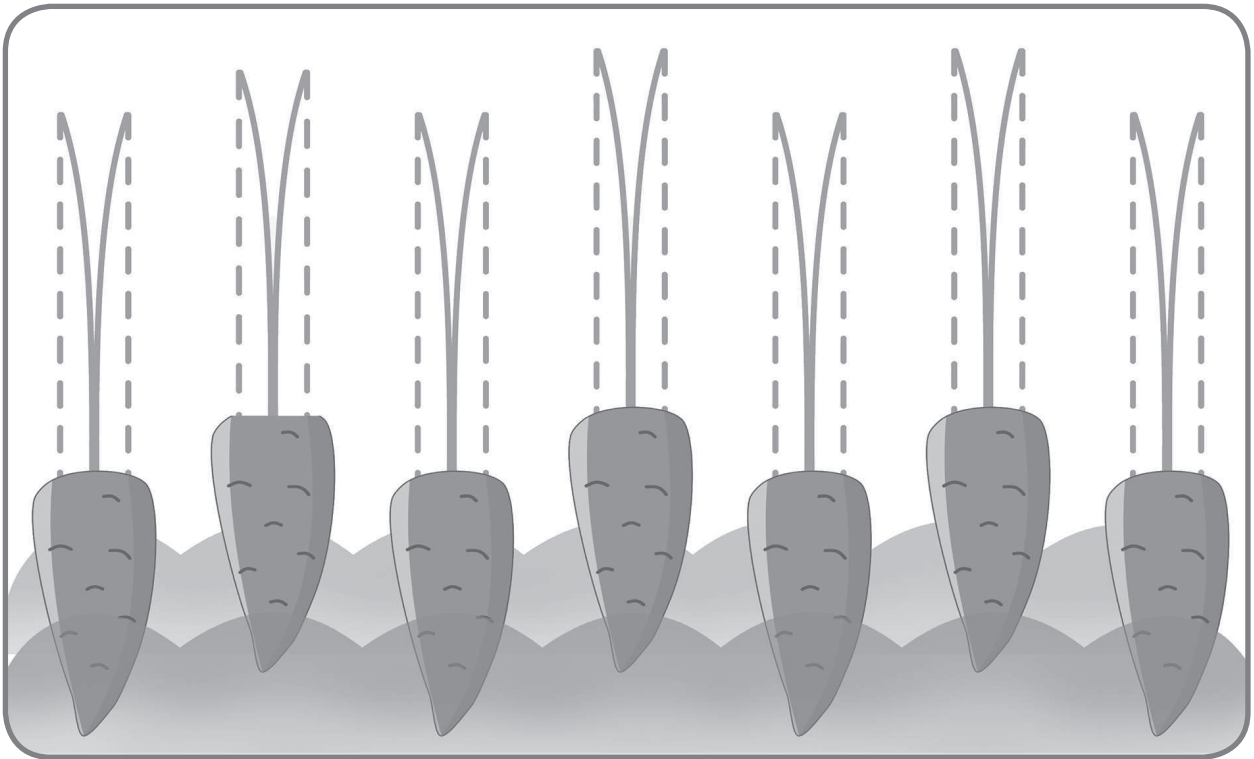
Нарисуй травку для коровы.



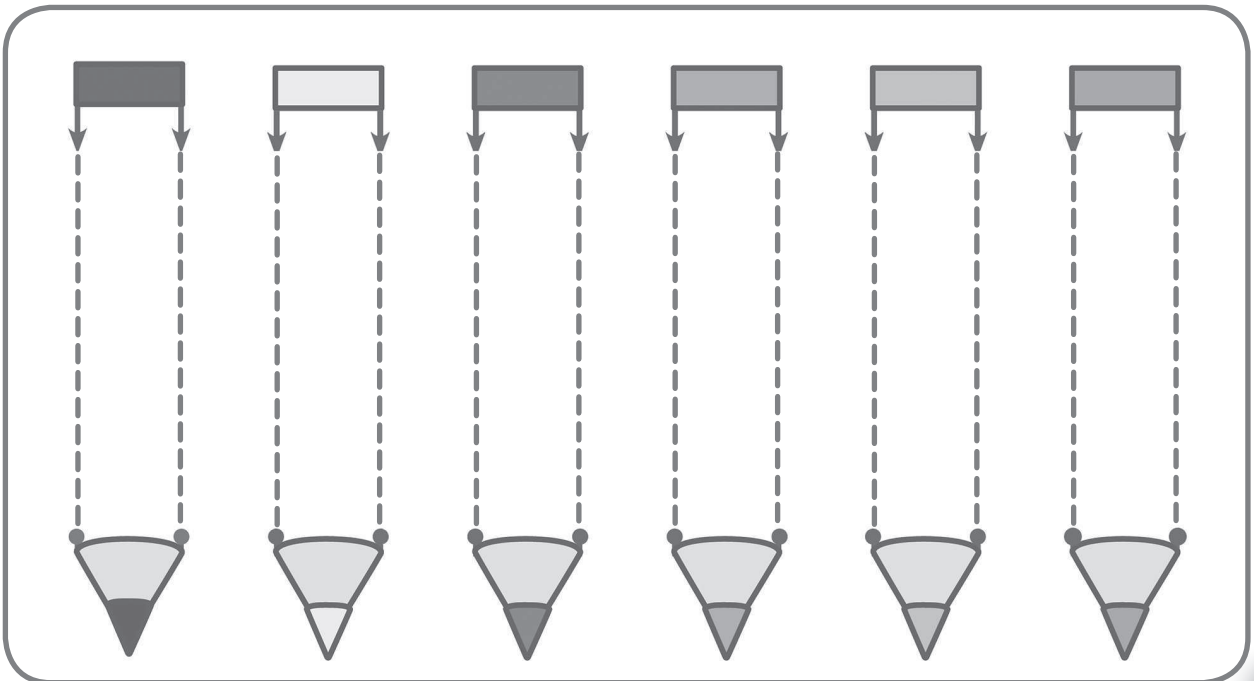
Нарисуй стебельки для цветов.
Начни рисовать от → и закончи ●.









Нарисуй листики морковки.



Дорисуй и раскрась карандаши.
Начни рисовать от → и закончи ●.



Нарисуй ребятам дорожки до транспорта.
Начни рисовать от → и закончи ●.

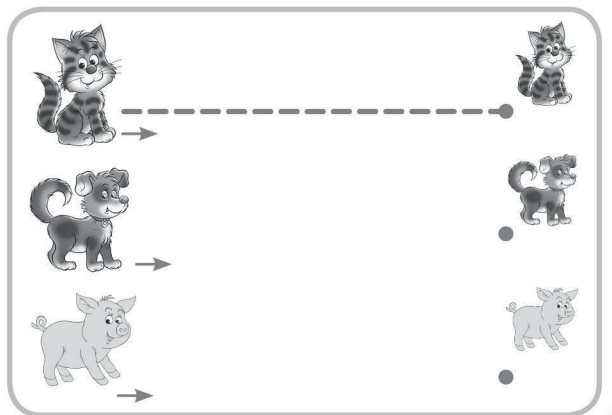
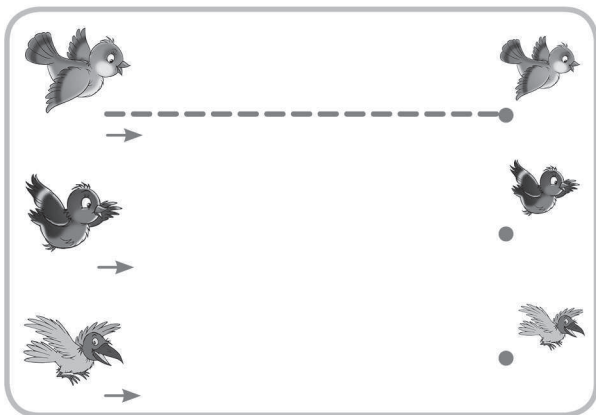
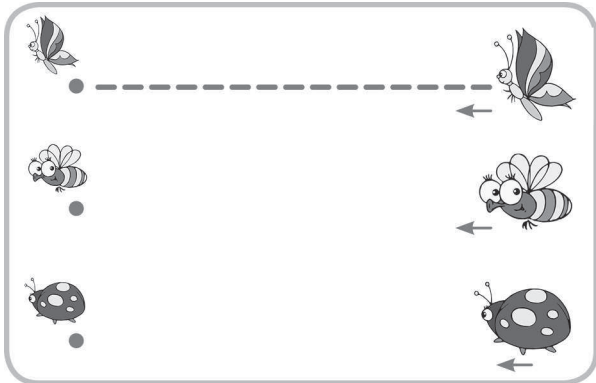

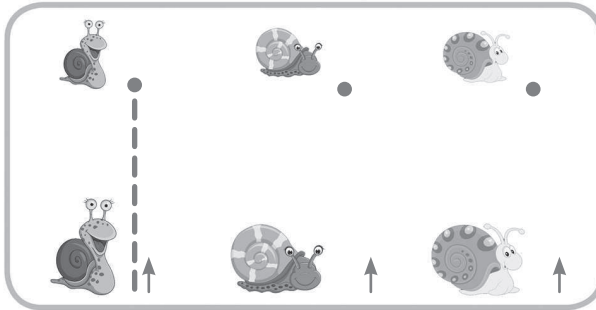
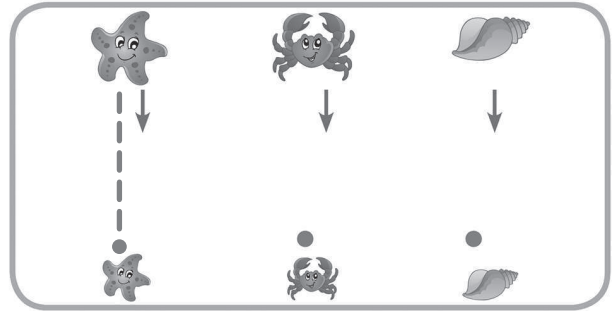
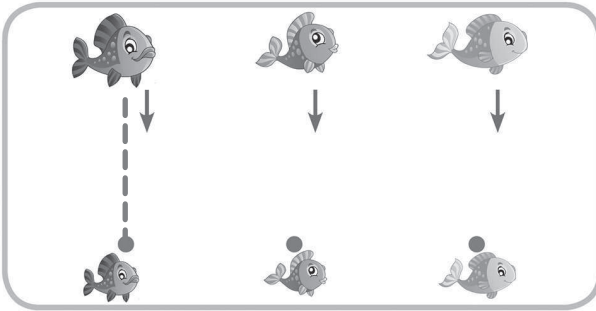
	→	-----	●	
	→	-----	●	
	→	-----	●	
	→	-----	●	

Нарисуй дорожки для насекомых.
Начни рисовать от → и закончи ●.

	→	-----	●	
	→	-----	●	
	→	-----	●	
	→	-----	●	



Сначала обведи пунктирные линии, а потом нарисуй самостоятельно. Начни рисовать от → и закончи ●.



3


M




1



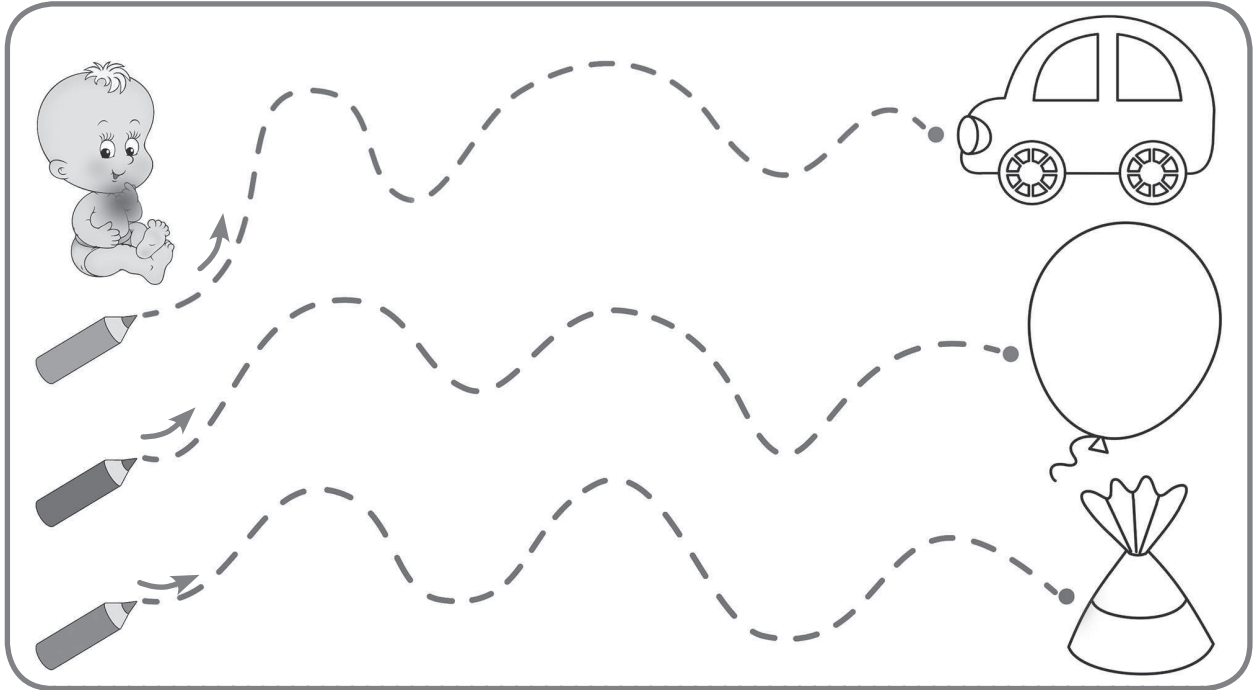
«Приведи» каждого ягнёнка к маме-овечке – соедини стрелки с точками по пунктирным линиям.



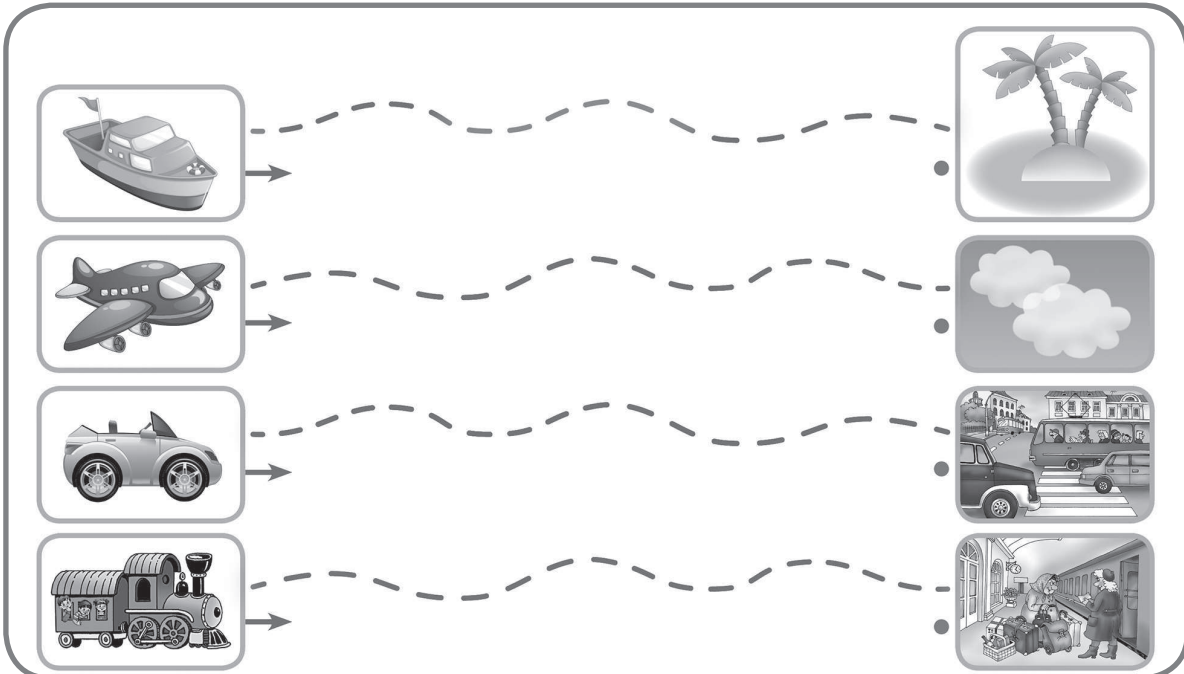
Помоги каждому зайчику доскакать до своей морковки – соедини стрелки с точками по пунктирным линиям.



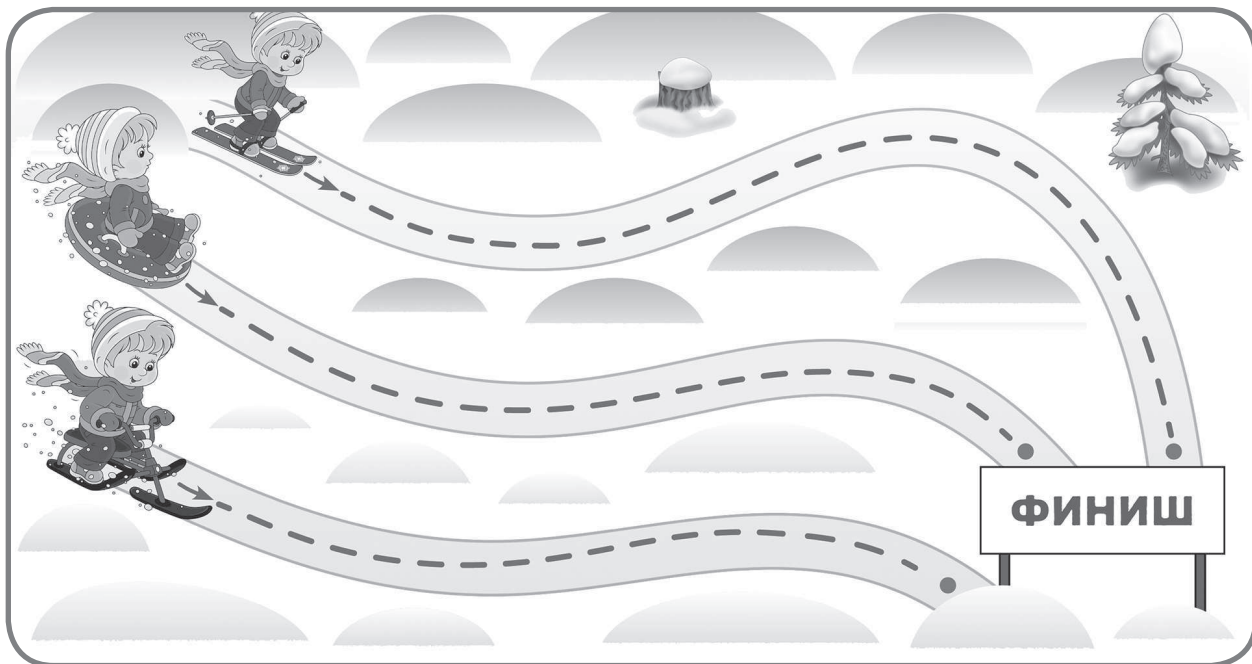
Помоги малышу нарисовать линии – соедини стрелки с точками по пунктирным линиям и раскрась картинки.



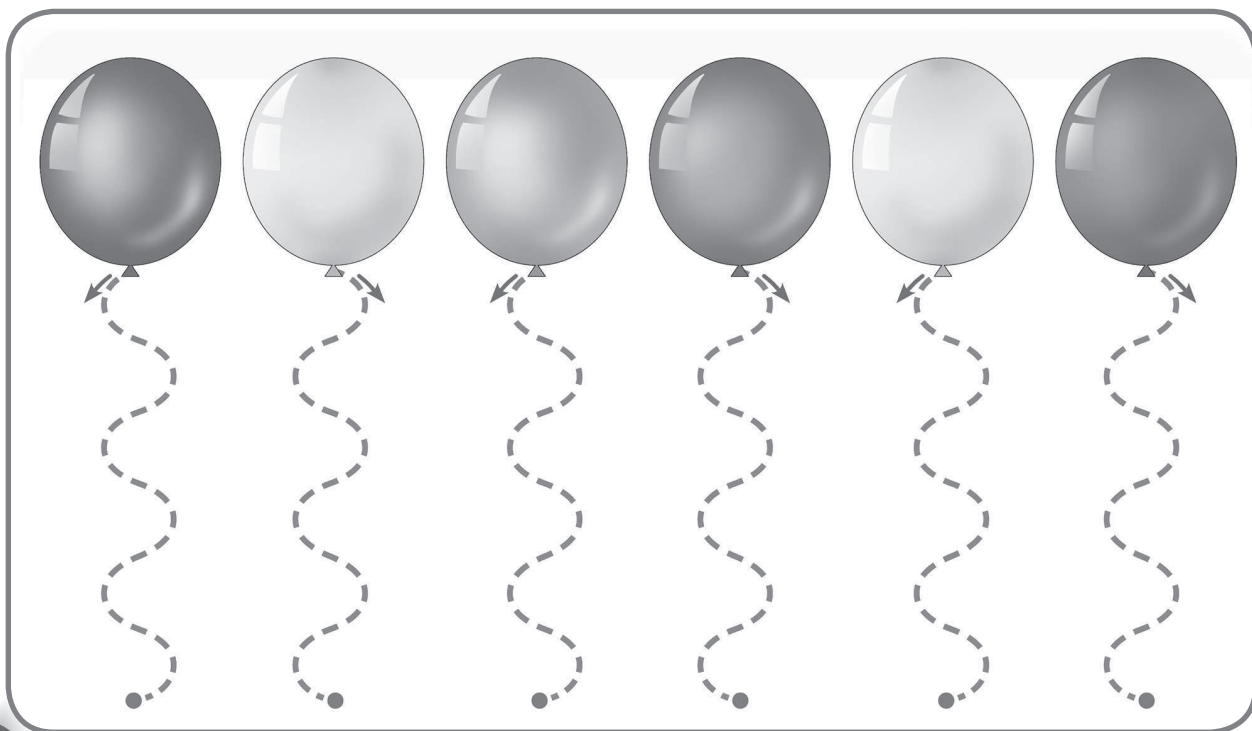
Соедини стрелки с точками по пунктирным линиям и узнаешь, какой дорогой отправится к точке назначения этот транспорт.



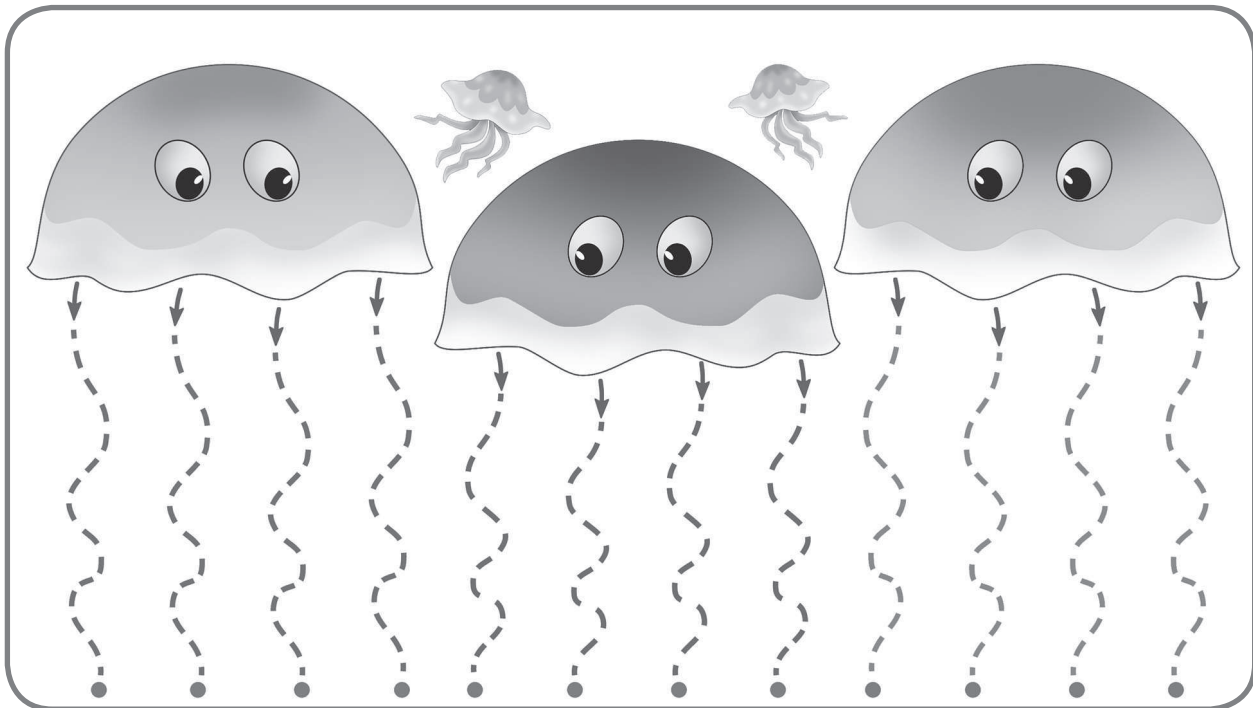
Помоги ребятам съехать с горки – соедини стрелки с точками по пунктирным линиям.



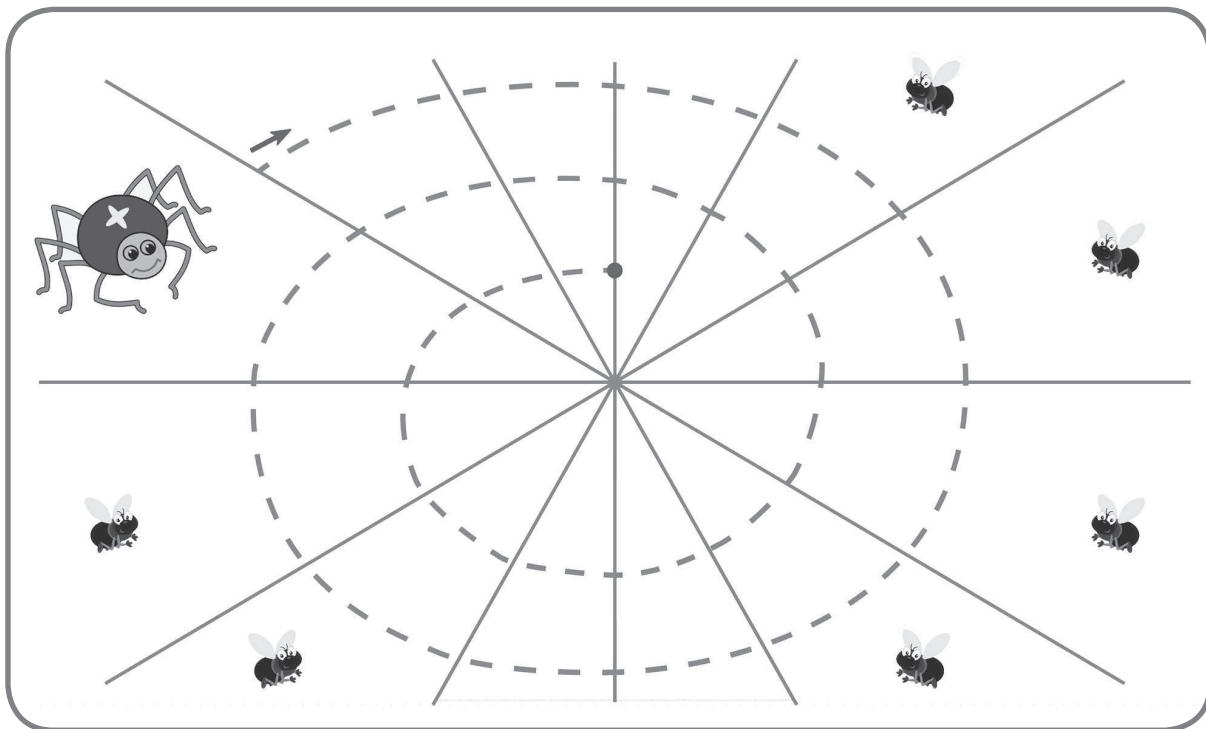
Нарисуй ниточку для каждого шарика – соедини стрелки с точками по пунктирным линиям.




Соедини стрелки с точками по пунктирным линиям – нарисуй медузам щупальца.




Нарисуй паутину. Начни рисовать от → и закончи ●.



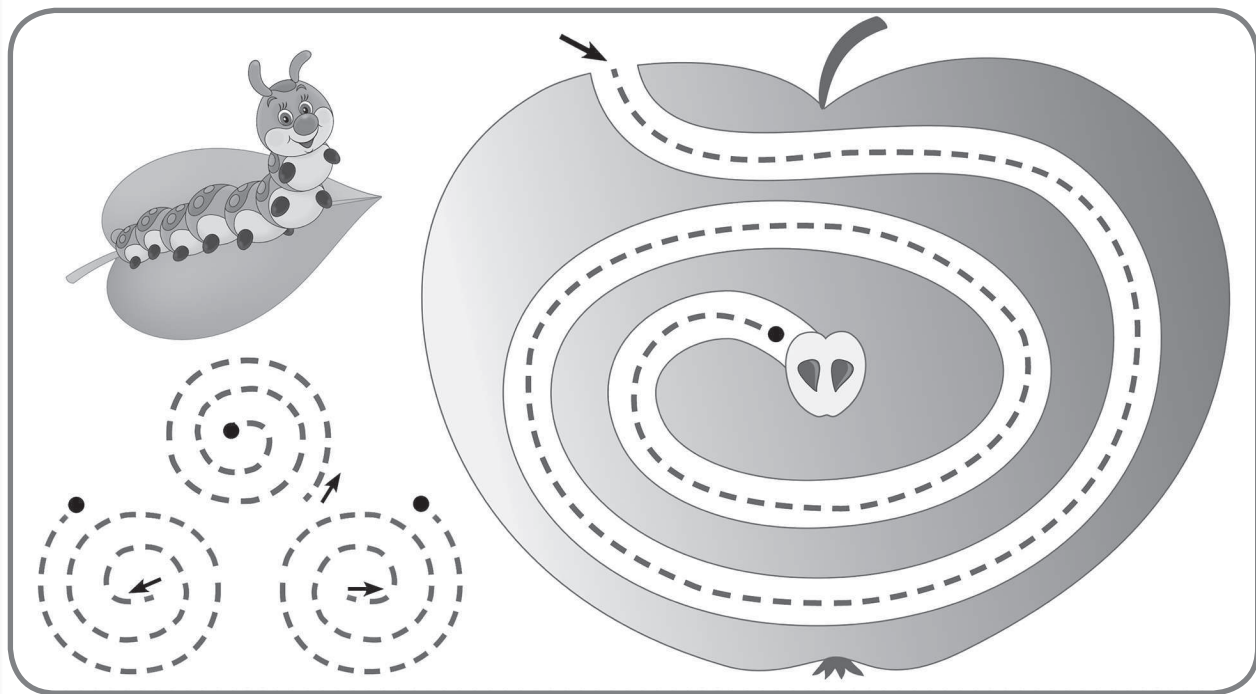
Нарисуй раковины для улиток – обведи спиральки. Начни рисовать от → и закончи ●.



Нарисуй улиткам спирали на раковинах. Начни рисовать от → и закончи ●.



Помоги гусенице добраться до косточек яблока: нарисуй дорожку. Начни рисовать от → и закончи ●.



Дорисуй картинку: обведи пунктирные линии.

