

Анна Мельникова

ПЕРВАЯ КНИГА
ДЛЯ ЧТЕНИЯ
ПОСЛЕ БУКВАРЯ



Художник Ольга Медведева

Предисловие

Уважаемые взрослые!

Ваш ребёнок готов к чтению своей первой книги после букваря Мельниковых. Возможно, у вас возникло волнение: будет ли ему это интересно?

Современному ребёнку хочется приключений, необычных встреч и увлекательных путешествий. В нашей книге всё это есть! Цель книги — вовлечь ребёнка в чтение с интересом и без усилий с вашей стороны. С первых страниц книга захватит внимание. Шаг за шагом, от страницы к странице ребёнок будет совершать увлекательное путешествие, улучшая свои навыки чтения и проникаясь любовью к книгам.

Комплексный подход — от навыков чтения и письма до когнитивного и эмоционального развития.

Тренажёры

для скорочтения

Помогут ребёнку читать быстрее и увереннее, сохраняя полное понимание прочитанного.

Такой навык станет отличным фундаментом для успешного обучения.

Нейрологопедические упражнения

Будут способствовать преодолению сложностей, таких как «угадывающее» письмо и чтение, пропуски букв. Упражнения укрепляют графомоторные навыки, развивают анализ и обобщение. В результате — грамотное письмо без пропусков и уверенное чтение.

Задания для профилактики дисграфии и дислексии

Способствуют устранению проблем в письме и чтении, таких как «зеркальное» написание букв, пропуски, замены и смешение графически схожих символов.

Диалоги для развития эмоционального интеллекта

Позволят ребёнку лучше понимать и контролировать свои эмоции, выражая их словами, развивая навыки общения, взаимопомощи и уверенности в отношениях с друзьями и близкими.

Авторская методика, помогающая избежать ошибок при письме и чтении

Данная книга создана на основе уникальной авторской методики. Специальные задания помогут развить у ребёнка осознанное чтение и письмо. Включённые игровые упражнения, такие как «**Поворот букв**» и «**Шифровка**», направлены на решение распространённых трудностей у детей, осваивающих письмо и чтение.

Ассоциативные символы и ритмические кодировки помогают ребёнку усваивать важные навыки чтения и письма в игровой форме. Это делает обучение лёгким и результативным.

«**Поворот букв**» — это упражнение, помогающее детям преодолеть «зеркальность» в письме. В возрасте 5–7 лет дети часто пишут буквы наоборот (Я-Р или И-Н), путая повороты. Например, буквы, которые должны быть повернуты вправо (В, Б, Е, Ё, К, Р, С), могут быть написаны влево, и наоборот — буквы, повернутые влево (Я, З, Ч, Э), оказываются повернутыми вправо. Хотя это явление обычно временное, оно может стать привычкой. Чтобы помочь детям научиться писать правильно, в книгу включён игровой приём «поворот букв». Ассоциативные символы, такие как стрелки, указывающие направление **влево** или **вправо**, и изображение руки, подсказывающее поворот, помогают ребёнку запомнить графическое изображение букв до автоматизма.

«**Шифровка**» — это буквенный код слова. С помощью шифровки ребёнок быстро учится чувствовать буквенный ритм слова. Шифруя слово «галочками» и «палочками» или отстукивая ритм слова с помощью двух пальцев – указательного и среднего – ребёнок учится не пропускать буквы в слове.

В «Тренажёрах по чтению» представлены различные структуры слов. Если ребёнок научится «**шифровать**» слова и ритмично их отстукивать, это **улучшит не только навыки чтения, но и письмо под диктовку.**



Шифр «галочка»:

буквосочетание согласная + гласная, которое образует открытый слог (например, ма, ту, зы, ки) и сопровождается движением указательного и среднего пальца. К шифру «галочка» применимо выражение «буквы дружат», согласная дружит с гласной. Кроме этого, шифр «галочка» применим к буквосочетаниям согласная + мягкий знак (звук один, а буквы две: нь, сь, дь и т. д.).



Шифр «палочка»:


изолированная буква гласная или согласная, буквосочетание гласная + согласная в слове (закрытые слоги: ам, ут, ик и т. д.), которые сопровождаются жестом «указательный палец». К шифру «палочка» применимо выражение «буквы не дружат».

Первая книга после букваря — настоящий тренажёр для мозга. Сочетая увлекательные истории, задания и игры, она обеспечивает **комплексное развитие: улучшает навыки чтения и письма, расширяет словарный запас и развивает память, внимание, мышление и воображение.**

Пусть чтение наполняет вас радостью!

Знакомство

Сйблинги — это твои братья и сёстры, с которыми можно отправляться в захватывающие приключения, искать сокровища и строить настоящие замки.



Привет! Меня зовут Марк. Я играю на барабанах и обожаю котиков.

Бум!

-Мяу! Мур!

БА-БАЦ!

БАРАБАНЫ

- Фью-фью!

Привет! Меня зовут Никита! Я люблю кататься на велосипеде и мечтаю о собаке.



-Гав!

Р-Р-Р!

ВЕЛОСИПЕД

Мы братья и обожаем приключения.
Никита ещё маленький, и я его многому учу.
Он большой фантазёр и постоянно что-то
придумывает.

— ДАВАЙ ВЕСЕЛИТЬСЯ
И ИГРАТЬ!

МАРК

НИКИТА

ХЛОП







Повторяем алфавит

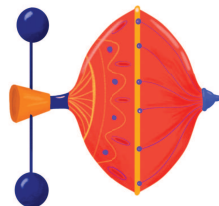


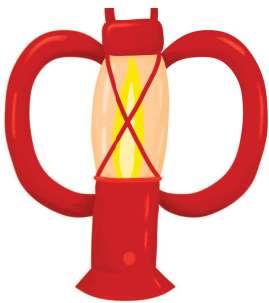





Алфавит — это дружная команда букв, которые помогают читать и писать всё: от слов до сказок.



Повтори Буквы.
Назови, на кого или
на что они похожи.







Марк, я забыл,
в какую сторону
пишутся буквы.



Я помогу тебе!



ЭЛЯ
ЗЧУ

ИВКГЬ
БЫСЕР



Запиши на листочек и дополни текст,
расставляя стрелочки поворота букв.

→→→→→ ← → ← → ← → ← →
ПРИВЕТ. МЕНЯ ЗОВУТ (напиши

своё имя). **Я ЛЮБЛЮ** (что?).

← → ← → ← → ← →
Я МЕЧТАЮ О (чём?).

→ → → ← → → → ← → → ← → → ← → → ← → →
КАК У ТЕБЯ ДЕЛА?

Марк, как здорово
ты придумал, теперь
я буду знать, в какую
сторону смотрят буквы.

ЛЕВО! ПРАВО! ЛЕВО!
ПРАВО! ТРА-ТА-ТА.

Переезд

сюжет 3



Пере́езд — это изменение места жительства, когда живёшь в новом доме и находишь новых друзей и новые приключения.

Мы с семьёй переезжаем в новый город.

Я немного переживаю, в этом городе у нас совсем нет друзей.

Марк, это же город моих друзей Рыка и Пика.

Они живут в этом городе?

ДААААА!

Здорово! Пока мы едем, давай поиграем с тобой в разные игры.

