

УДК 373.3/.4  
ББК 74.902  
Т48

Художники: *К. Наумова, О. Наумова, О. Серебрякова*

В книге использованы иллюстрации из фотобанка SHUTTERSTOCK: © sababa66/shutterstock, © ElStrie/shutterstock, © Matthew Cole/shutterstock, © KlaraViskova/shutterstock, © h4nk/shutterstock, © pichayasri/shutterstock, © Constantine Pankin/shutterstock, © Reshetnyova Oхana/shutterstock, © Bannykh Alexey Vladimirovich/shutterstock, © Little honey/shutterstock, © Lyudmyla Kharlamova/shutterstock, © Honeyboy Martin/shutterstock, © janista/shutterstock, © Sibiryanka/shutterstock, © Marina Zakharova/shutterstock, © Igor Zakowski/shutterstock, © Sarawut Padungkwan/shutterstock, © stockshoppe/shutterstock, © Jiripravda/shutterstock, © Tribalium/shutterstock, © Virina ora/shutterstock, © Viktoria/shutterstock, © Christos Georghiou/shutterstock, © Zamanbeku/shutterstock, © Givaga/shutterstock, © Sarawut Padungkwan/shutterstock, © Teguh Mujiono/shutterstock, © uiliaaa/shutterstock, © Codrut Crososchi/shutterstock, © Elena Terletsкая/shutterstock, © Teguh Mujiono/shutterstock, © Azuzl/shutterstock, © NemanjaCosovic/shutterstock, © NokHoOkNoi/shutterstock, © vitasunny/shutterstock, © Rosa Puchalt, © Maryna Rudzko/shutterstock, © Lorelyn Medina/shutterstock, © rozaliabelle/shutterstock, © Igor Zakowski/shutterstock, © BlueRingMedia/shutterstock, © arbit, © Jut/shutterstock, © Klara Viskova/shutterstock, © abrakadabra/shutterstock, © Yayayoyo/shutterstock, © Crisan Rosu, © rusalo4ka/shutterstock, © Aleksangel/shutterstock, © Helga Chirk/shutterstock, © mart/shutterstock, © olegtoka/shutterstock, © ALIASKA/shutterstock, © Maria Bell/shutterstock

**Ткаченко, Наталия Александровна.**

Т48 Азбука и пропись в одной книге / Н. А. Ткаченко, М. П. Тумановская. — Москва : Издательство АСТ, 2018. — 96 с.: ил. — (Книга для подготовки детей к школе. Альбом)

ISBN 978-5-17-101185-7.

Эта книга предназначена для дошкольников, которые только учатся или уже умеют читать. Тренируя навыки чтения, они будут учиться еще и писать, а это непростое занятие.

Отличие этой книги от других в том, что при составлении заданий мы отошли от алфавитного принципа — последовательность изучения букв та же, что в азбуках и букварях. Это сделано не случайно: узнав, как пишется буква, ваш малыш сможет сразу написать и прочитать первые слова, что обязательно придаст ему уверенности в своих силах и вызовет интерес к чтению.

Для дошкольного возраста.

УДК 373.3/.4  
ББК 74.902



ISBN 978-5-17-101185-7

© Н. Ткаченко, 2015  
© М. Тумановская, 2015  
© К. Наумова, иллюстрации, 2015  
© О. Наумова, иллюстрации, 2012  
© О. Серебрякова, иллюстрации, 2012  
© ООО «Издательство АСТ», 2018

0+

*Издание развивающего обучения  
Для занятий взрослых с детьми (текст читают взрослые)  
Для дошкольного возраста*

Серия «Книга для подготовки детей к школе. Альбом»

**Наталья Александровна Ткаченко  
Мария Петровна Тумановская**

## **АЗБУКА И ПРОПИСЬ В ОДНОЙ КНИГЕ**

Ответственный редактор *М. Тумановская*  
Художественное оформление *О. Наумова*  
Технический редактор *В. Белева*  
Верстка *О. Наумовой*  
Корректор *В. Леснова*

Подписано в печать 01.11.2017. Формат 110 90/16  
Усл. печ. л. 11,4. Доп. тираж экз. Заказ .

ООО «Издательство АСТ»  
129085, г. Москва, Звездный бульвар, д. 21, стр. 1, комн. 39  
Наш электронный адрес: WWW.AST.RU

Общероссийский классификатор продукции ОК-005-93,  
том 2; 953000 – книги, брошюры

“Баспа Аста” деген ООО  
129085 г. Мәскеу, жұлдызды гүлзар, д. 21, 1 құрылым, 39 бөлме  
Біздің электрондық мекенжайымыз: www.ast.ru

Қазақстан Республикасында дистрибьютор және өнім бойынша арыз-  
талаптарды қабылдаушының өкілі «РДЦ-Алматы» ЖШС, Алматы қ.,  
Домбровский көш., 3«а», литер Б, офис 1.  
Тел.: 8(727) 2 51 59 89,90,91,92, факс: 8 (727) 251 58 12 вн. 107; E-mail:  
RDC-Almaty@eksmo.kz

Өнімнің жарамдылық мерзімі шектелмеген.

Өндірген мемлекет: Ресей  
Сертификация қарастырылған

**Мы в социальных сетях. Присоединяйтесь!**

[https://vk.com/AST\\_planetadetstva](https://vk.com/AST_planetadetstva)

[https://www.instagram.com/AST\\_planetadetstva](https://www.instagram.com/AST_planetadetstva)

<https://www.facebook.com/ASTplanetadetstva>



Н. Ткаченко  
М. Тумановская

# АЗБУКА И ПРОПИСЬ В ОДНОЙ КНИГЕ



Москва  
Издательство АСТ

## УВАЖАЕМЫЕ РОДИТЕЛИ И ПЕДАГОГИ!

Эта книга создана специально для детей, которые учатся читать. Её уникальность в том, что изучая буквы, малыш сможет одновременно потренироваться в их написании, а это значительно упрощает процесс обучения. Более того, он будет учиться писать и читать не только буквы, но и первые слова, что обязательно придаст ему уверенность в своих силах и вызовет интерес к чтению.

### ПРАВИЛА РАБОТЫ С КНИГОЙ

**1.** Очень важно правильно организовать рабочее место: обратите внимание, удобно ли сидит ребёнок за столом, как расположен источник света (для правшей лампа должна стоять с левой стороны, а для левшей — с правой). Помните, что формирование красивого аккуратного почерка зависит от многих факторов: умения правильно держать ручку или карандаш, не слишком сильно напрягать при письме пальчики.

**2.** Рассмотрите с ребёнком букву, находящуюся вверху страницы. Обратите внимание малыша на картинку рядом с изображением звука: «Смотри, вот буква **А**. Как она читается? Видишь, аист зеваает: **а-а-а**». Называя букву, произносите звук, а не название буквы (не [бэ], а [б], не [пэ], а [п] и т. д.

**3.** Предложите ребёнку раскрасить букву. Гласные раскрашиваются красным цветом, согласные буквы — синим.

**4.** После этого малыш должен написать печатные буквы – большинство дошкольников легко справляются с этим заданием.

**5.** Задания в книге располагаются в определенной последовательности, поэтому не «забегайте» вперед и не пропускайте страницы.

**6.** И наконец, самое **ВАЖНОЕ** правило! Обязательно хвалите ребёнка, даже если, на ваш взгляд, он не совсем успешно справляется с заданиями. Малыш должен получать только позитивные эмоции от занятий. Это необходимое условие для успешного обучения.

*Успехов вам и вашему малышу!*

Заштрихуй букву **А** красным цветом.



Произнеси букву **А**.  
Аист зевает: **А - А - А**

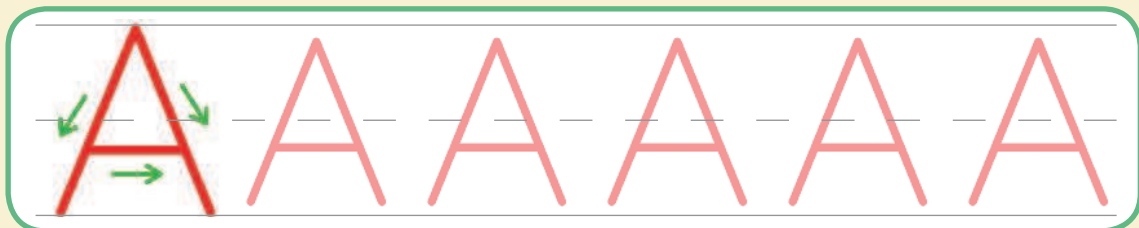


Обведи по точкам и раскрась рисунки.




**А**РБУЗ

Обведи букву **А**.



Напиши букву **А** по точкам.



**А**СТРА

Заштрихуй букву **У** красным цветом.



Произнеси букву **У**.  
Волк воет: **У - У - У**




Обведи по точкам и раскрась рисунки.



**У**ТКА

Обведи букву **У**.




Напиши букву **У** по точкам.



**У**ТЮГ


Заштрихуй букву **И** красным цветом.



Произнеси букву **И**.  
Индюшата пищат: **И - И - И**



Обведи по точкам и раскрась рисунки.

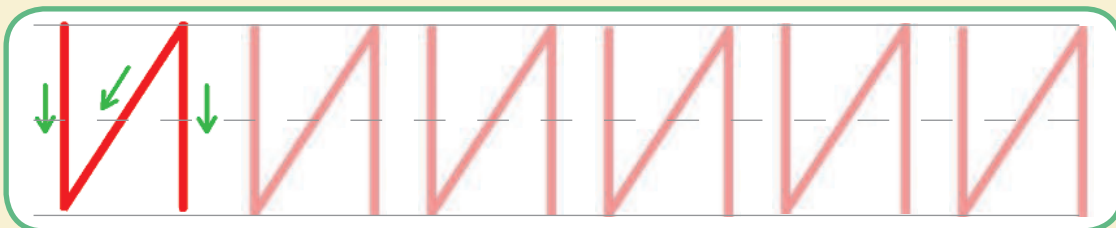


**И**РИС



**И**НДЮК

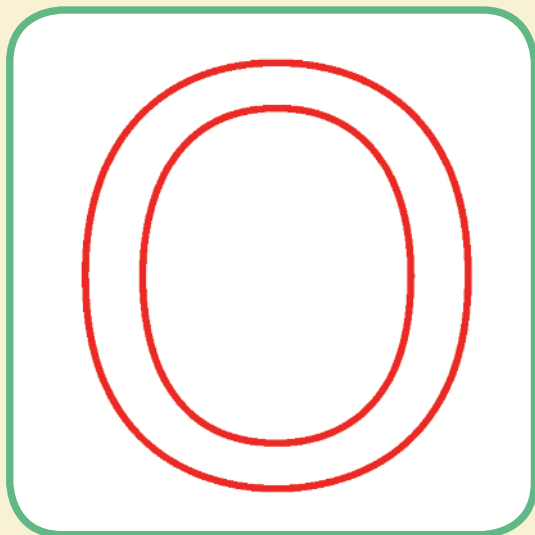
Обведи букву **И**.



Напиши букву **И** по точкам.




Заштрихуй букву **О** красным цветом.



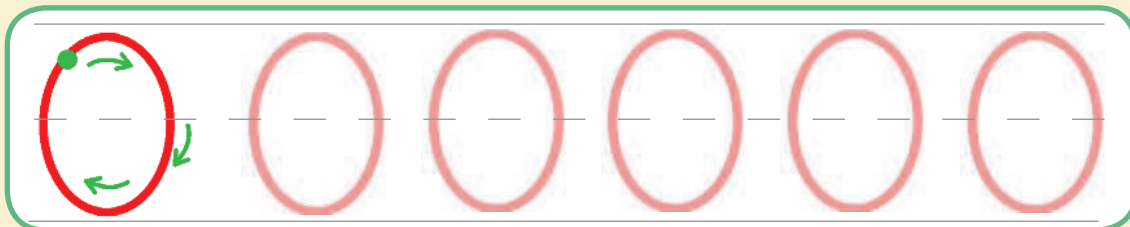
Произнеси букву **О**.  
Звери поют: **О - О - О**



Заштрихуй каждое **ОБЛАКО**.




Обведи букву **О**.



Напиши букву **О** по точкам.





Заштрихуй букву **Х** синим цветом.



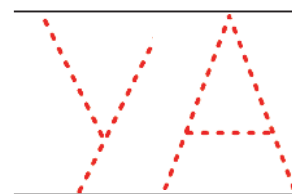
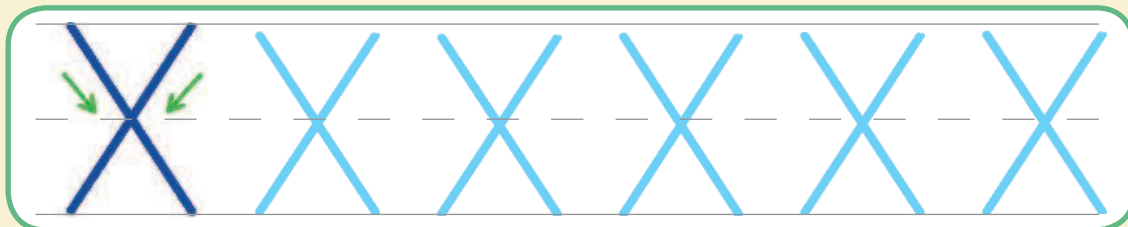
Произнеси букву **Х**.  
Хомячок храпит: **Х - Х - Х**




Обведи буквы по точкам и прочитай слова, которые у тебя получились.



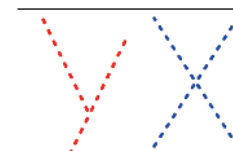
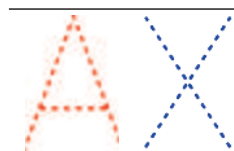
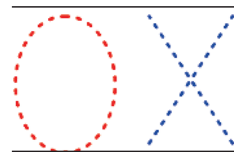
Обведи букву **Х**.



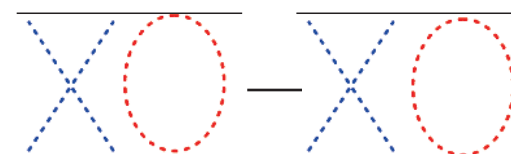
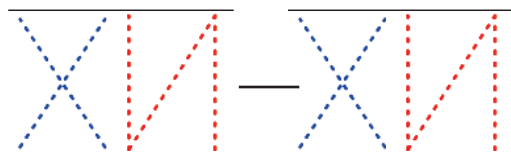
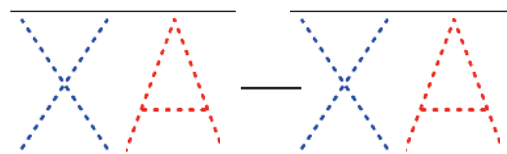
Напиши букву **Х** по точкам.



Обведи буквы по точкам и прочитай, что говорят дети.



Обведи слова и прочитай, кто как смеётся.



Продолжи рисовать узоры.

