

Игры с карточками — отличный способ помочь ребенку сделать первые шаги в обучении грамоте: научиться читать слоги, слова и предложения.

## **Правила работы с карточками**

1. Обратите внимание, что карточки имеют сквозную нумерацию, которой рекомендовано следовать, пока малыш учится читать первые слова: от простых слогов и слов к более сложным.

2. Рассмотрите картинки, обсудите их. Прочитайте задание, убедитесь, что малыш понял его суть. Например: «Это лев! Он разинул пасть. Что он говорит? Прочитай».

3. После чтения слов, состоящих из одной или двух гласных, рекомендуется переходить к словам, состоящим из слогов типа «согласный — гласный» (например, МА, МУ), и «гласный — согласный» (УМ, АМ).

4. Во время чтения помогите малышу услышать слог, например, пропойте его, не делая паузы между звуками: «М-м-м-а». Слоги со взрывными согласными читайте «залпом»: «ПА, ПО».

5. Следующий этап — чтение слов, состоящих из слогов повышенной сложности, например СГС — МАЙ, ССГ — КРА. Так постепенно, шаг за шагом, ребенок научится уверенно читать.

6. Для удобства слова разбиты на слоги: МА-МА, ПА-ПА и т. д. Этот прием помогает детям на ранних этапах овладения чтением.

7. Поддерживайте в малыше желание заниматься. Разнообразьте ваши «уроки» игровыми пособиями — готовыми или сделанными своими руками. Вам пригодятся магнитные буквы, «волшебный» экран, на котором можно писать стилусом, слоговые таблицы.

8. Не ставьте срок, в течение которого вы хотите научить малыша читать. У каждого ребенка свой, индивидуальный темп развития и обучения. Наберитесь терпения и избегайте критики. Помните, что занятия должны доставлять малышу удовольствие.

**Детям очень нравится учиться!  
И такую возможность упускать нельзя.**

Прочитай слова, выделенные красным цветом. Остальные тебе прочитает взрослый.

Лев разинул пасть:



Эдик брата ругает:

— Мама расстроится.

Ты разбил её любимую вазу!



Прочитай слова, выделенные красным цветом. Остальные тебе прочитает взрослый.

Папа и Ваня играют.

Ваня говорит:


— Папа, самолёт гудит.

у-у-у!



Оля увидела большого быка

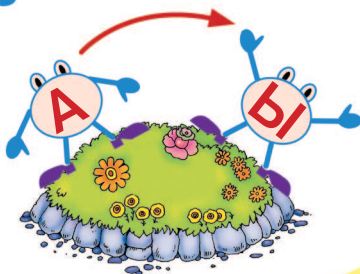
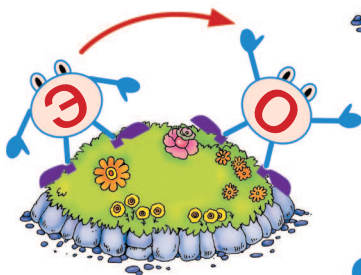
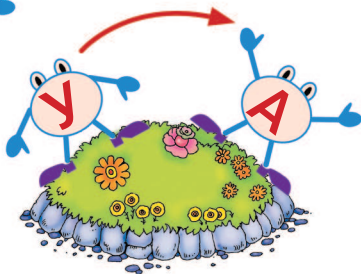
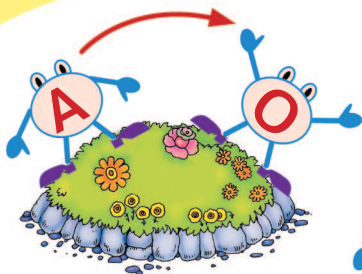
и удивилась:



о-о-о!



Помоги буквам преодолеть  
препятствие. Сделай вдох.  
На выдохе прочти две  
буквы слитно.



Прочитай слова. Найди и покажи:

1. Как плачет малыш?
2. Что кричат в лесу, чтобы не заблудиться?



**УА!**



**АУ!**