

И. А. ШИШКОВА

Английский для дошкольников

РАБОЧАЯ ТЕТРАДЬ

Содержание


Урок 1.....	2	Урок 11.....	54
Урок 2.....	8	Урок 12.....	58
Урок 3.....	16	Урок 13.....	66
Урок 4.....	20	Урок 14.....	70
Урок 5.....	26	Урок 15.....	74
Урок 6.....	32	Урок 16.....	78
Урок 7.....	36	Урок 17.....	82
Урок 8.....	40	Урок 18.....	86
Урок 9.....	46	Урок 19.....	90
Урок 10.....	50	Урок 20.....	94

#эксмодетство

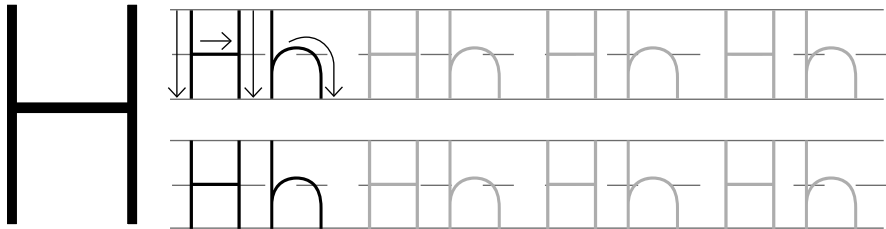
Москва
2024

УРОК 1 | UNIT 1

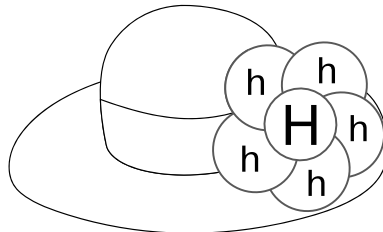
- 1 Ответь на приветствие Майка и Пэт. Обведи большую букву Н в слове Hi! (Привет!).



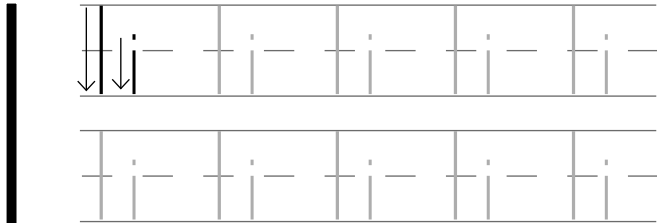
- 2 Помоги Пэт обвести карандашом большие и маленькие буквы Hh.



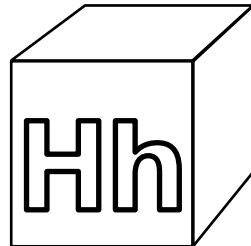

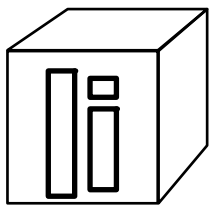
- 3 Раскрась шляпку и цветок на ней с маленькими буквами h в твой любимый цвет, а сердцевинку с большой буквой H — в жёлтый. Покажи большую и маленькие буквы Hh.



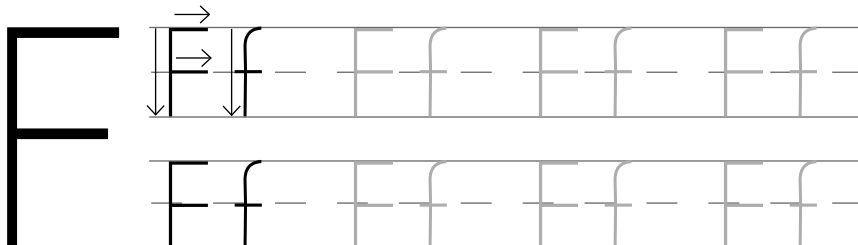
4 Помоги Майку обвести карандашом большие и маленькие буквы li.



5 Найди кубик с большой и маленькой буквами li и раскрась его в твой любимый цвет.




6 Обведи карандашом большие и маленькие буквы Ff.




УРОК 1 | UNIT 1

- 7 Выбери флажок с большой и маленькой буквами Ff и раскрась его в твой любимый цвет.



- 8 Раскрась те цветы, на которых есть звук [f] буквы Ff.

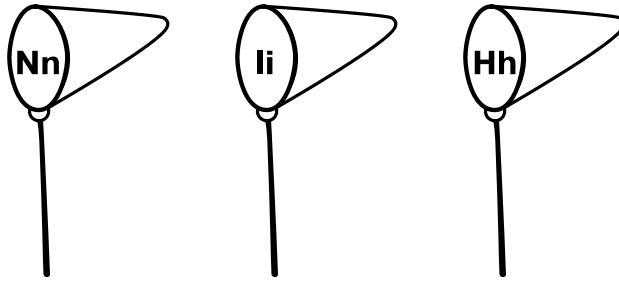


- 9 Обведи карандашом большие и маленькие буквы Nn.

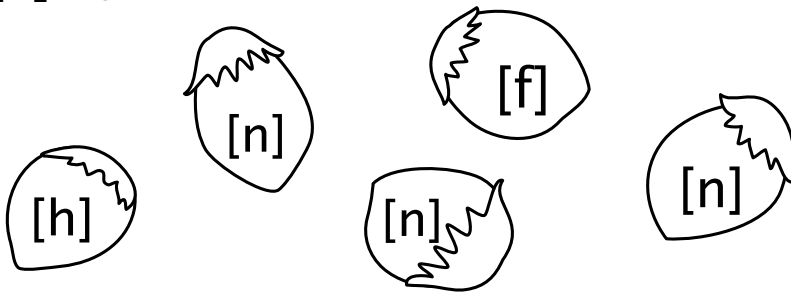


УРОК 1 | UNIT 1

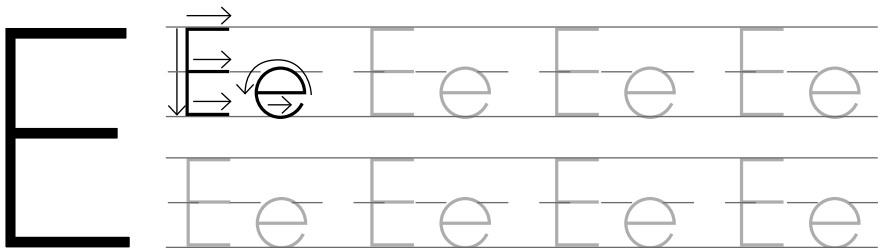
- 10** Покажи сачок с большой и маленькой буквами Nn и раскрась его в жёлтый цвет.



- 11** Раскрась те орешки, на которых есть звук [n] буквы Nn.

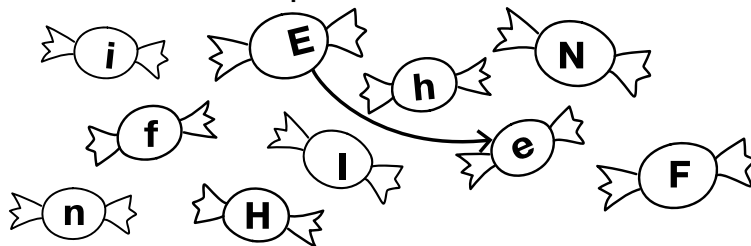


- 12** Обведи карандашом большие и маленькие буквы Ee.




УРОК 1 | UNIT 1


- 13** Соедини линией большие и маленькие буквы. Вот так. Раскрась ту конфету, которая тебе больше понравится.




- 14** Помоги Майку и Пэт прикрепить к доске недостающие карточки с буквами. Проведи линию от буквы туда, где её нужно прикрепить. Вот так. Назови и подчеркни лишнюю букву, которой нет на доске.



- 15 Посмотри, Пэт нарисовала домики для букв. Найди домик, в котором живут одинаковые буквы: одна большая буква и её маленькая родственница. Раскрась этот домик в красный цвет.



- 16 Какие звуки подходят к буквам на шубках монстриков? Соедини их линией. Раскрась того монстрика, который тебе больше понравился.

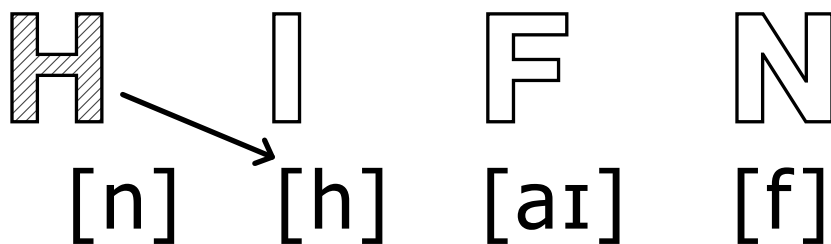


- 17 Назови пройденные буквы и аккуратно заштрихуй их простым карандашом. Вот так:

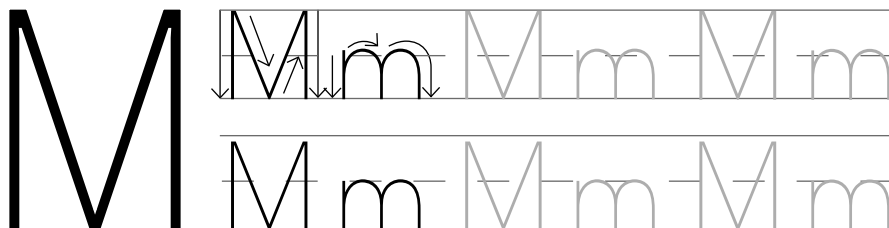


УРОК 2 | UNIT 2


- 1 Подбери к буквам их звуки. Соедини их линией. Аккуратно заштрихуй буквы простым карандашом. Вот так:



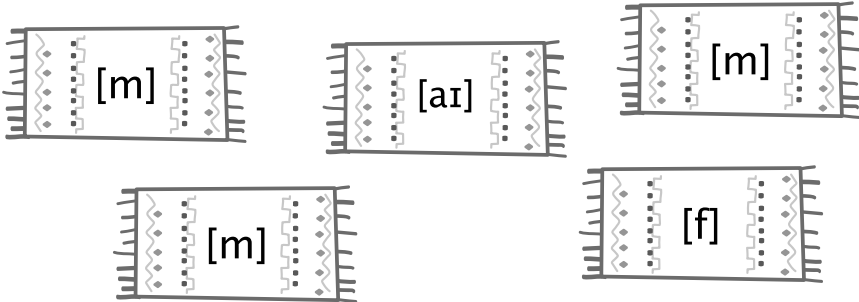
- 2 Обведи карандашом большие и маленькие буквы Mm.



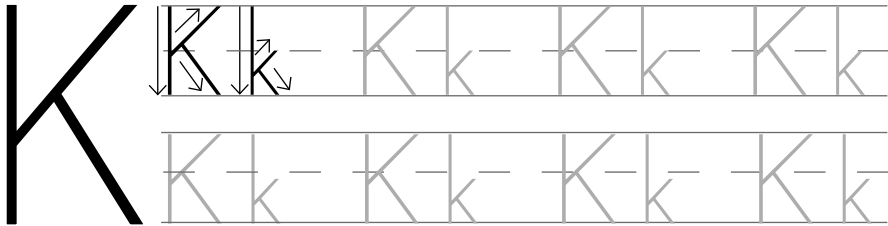
- 3 Выбери мышонка, на футболке которого нарисованы большая и маленькая буквы Mm, и раскрась эту футболку в твой любимый цвет.




- 4 Раскрась только те коврики, на которых вышит звук [m] буквы Мm.



- 5 Обведи карандашом большие и маленькие буквы Кк.

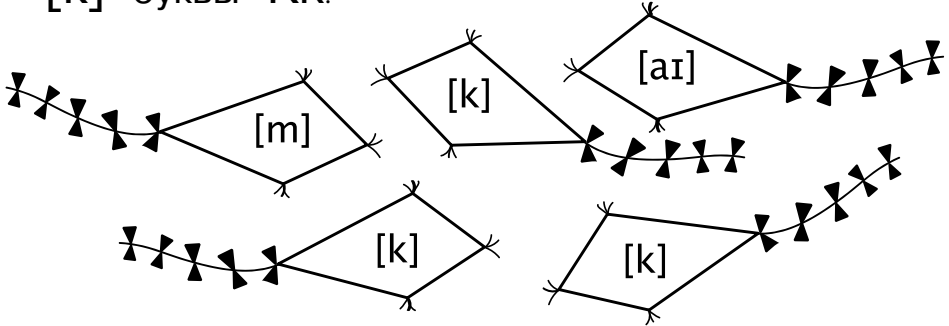


- 6 У какого котёнка на фартуке нарисованы большая и маленькая буквы Кк? Раскрась этого котёнка.

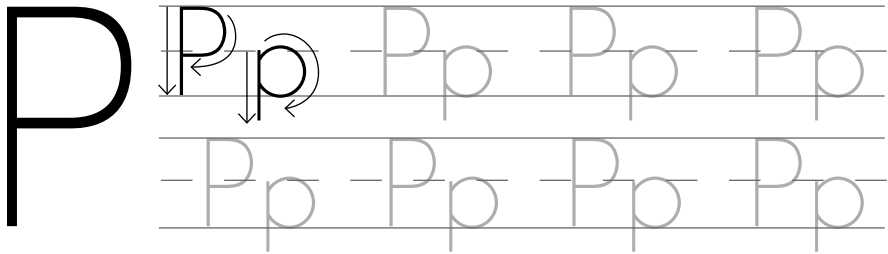


УРОК 2 | UNIT 2

- 7 Раскрась в жёлтый цвет только тех воздушных змеев, на которых нарисован звук [k] буквы Кк.



- 8 Обведи карандашом большие и маленькие буквы Рр.



- 9 Покажи тарелку с большой и маленькой буквами Рр и раскрась её в твой любимый цвет.

