

ОЛЕСЯ ЖУКОВА
ЕЛЕНА ЛАЗАРЕВА
ЗОЯ ЛЕОНОВА

ТУРБОТРЕНАЖЕР

для быстрой подготовки
руки к письму



Нарисуй
по точкам



МОСКВА
ИЗДАТЕЛЬСТВО АСТ
2024

УДК 372.3/.4
ББК 74.924.8
Ж86

Художники: Е. Беляева, Н. Дробот, С. Емельянова, С. Земчёнок,
А. Кузнецова, О. Серебрякова

Жукова, Олеся Станиславовна.

Ж86 Турботренажер для быстрой подготовки руки к письму / О. С. Жукова, Е. Н. Лазарева, З. Л. Леонова. — Москва : Издательство АСТ, 2024. — 96 с. : ил. — (Учимся с Олесей Жуковой).

ISBN 978-5-17-161475-1

Книга создана специально для занятых родителей. Ребенок вполне сможет заниматься без помощи взрослых: формулировки заданий заменяют понятные пиктограммы так, чтобы малыш сразу понял, что требуется сделать (нарисуй, напиши, обведи и т. д.). Такие занятия приучают детей к самостоятельному выполнению заданий, что является важнейшим навыком для будущих первоклассников.

Рисуя по линиям, точкам и клеточкам, малыш потренирует мелкую моторику, разовьет координацию и глазомер, научится писать цифры и печатные буквы.

Для дошкольного возраста.

УДК 372.3/.4
ББК 74.924.8

© О. Жукова, 2023
© Е. Н. Лазарева, 2022
© З. Л. Леонова, 2022
© Е. Беляева, иллюстрации, 2020
© Н. Дробот, иллюстрации, 2016
© С. Емельянова, иллюстрации, 2012
© С. Земчёнок, иллюстрации, 2022
© А. Кузнецова, иллюстрации, 2011
© О. Серебрякова, иллюстрации, 2010
© ООО «Издательство АСТ», 2024
© В оформлении использованы материалы,
предоставленные фотобанком Shutterstock/FOTODOM

ISBN 978-5-17-161475-1

Уважаемые взрослые!

Зачастую, у современных родителей не хватает времени и сил на систематические «уроки» с юным учеником. Наша книга направлена на решение этой проблемы. Ребенок вполне сможет заниматься без помощи взрослых: формулировки заданий заменяют понятные пиктограммы так, чтобы малыш сразу понял, что требуется сделать (нарисуй, напиши, обведи и т. д.). Такие занятия приучают детей к самостоятельному выполнению заданий, что является важнейшим навыком для будущих первоклассников.

Рисую по линиям, точкам и клеточкам, малыш потренирует мелкую моторику, разовьет координацию и глазомер, научится писать цифры и печатные буквы.

Пиктограммы в разделе «Рисуем по точкам и линиям» (с. 4–37):



Обведи линии



Нарисуй по точкам

Пиктограммы в разделе «Обводим и штригуем» (с. 38–59):



Обведи рисунок



Заштрихуй рисунок

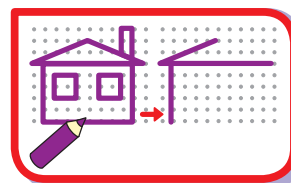
Пиктограммы в разделе «Рисуем по клеточкам» (с. 60–85):



Обведи
рисунок



Нарисуй
по точкам



Скопируй
рисунок

Пиктограммы в разделе «Пишем цифры, буквы и слова» (с. 86–95):



Напиши
цифру

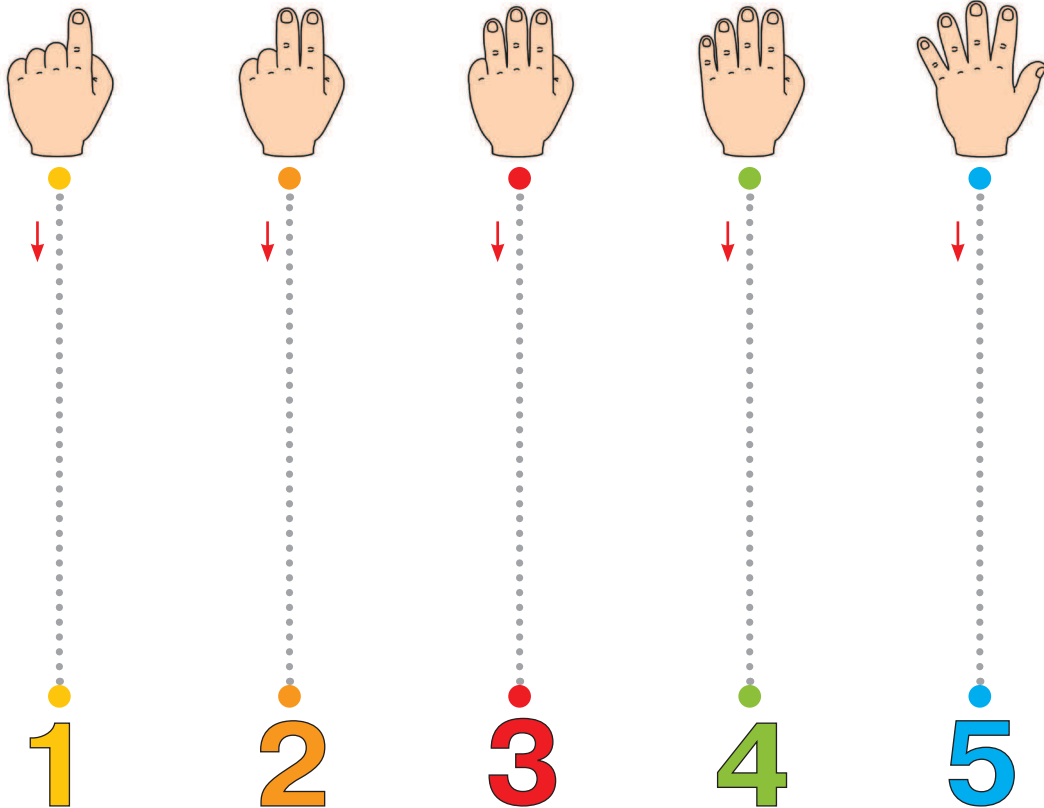
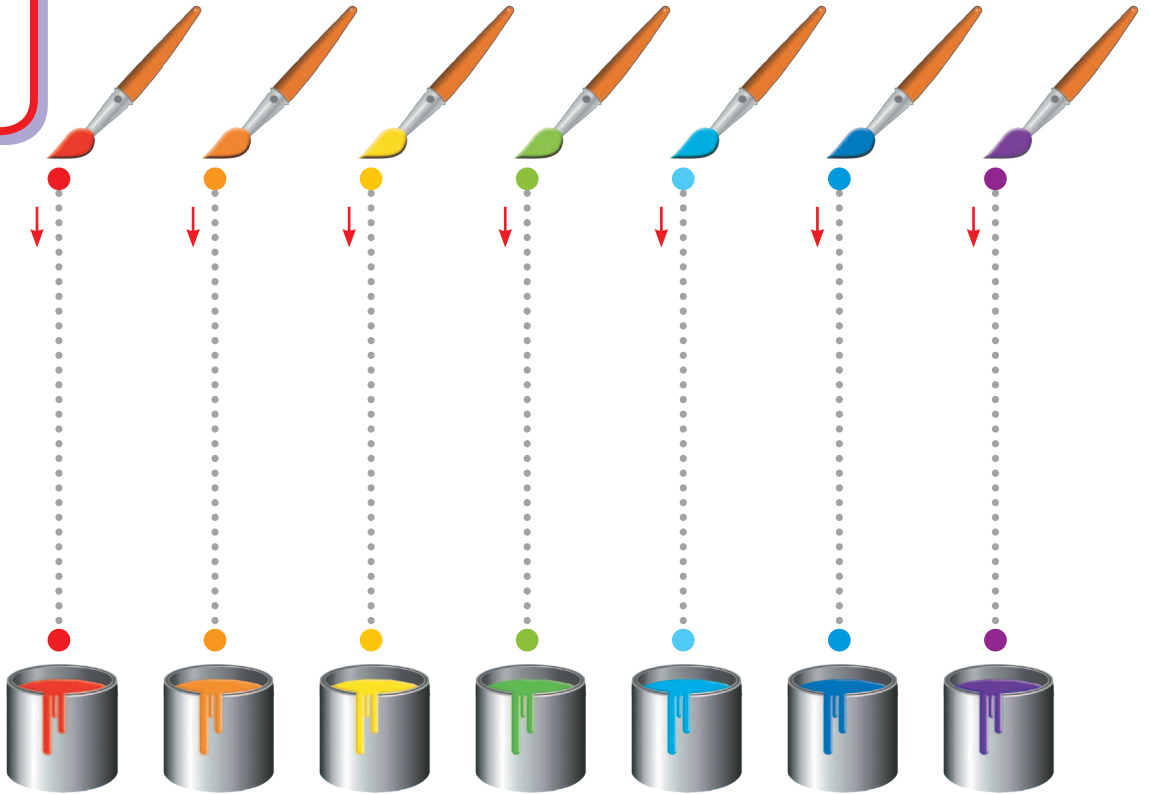


Напиши
букву





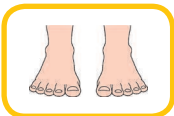

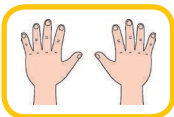

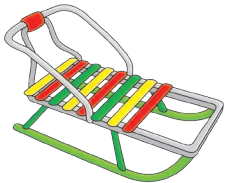
Напиши
слово


Рисуем по точкам и линиям



Рисуем по точкам и линиям







Рисуем по точкам и линиям

