

УСТРОИМ ВЕЧЕРИНКУ? ЛЕГКО!

Куколки L.O.L. Surprise! умеют и очень любят веселиться, а ещё они всегда такие стильные и яркие! Поэтому маленьким модницам наверняка очень понравится идея организовать тематическую вечеринку в стиле L.O.L. Surprise!



В этой книге собраны **СОВЕТЫ** по подготовке **К САМОЙ ЛУЧШЕЙ** вечеринке в году:

- КАК ПРИГЛАСИТЬ **ГОСТЕЙ?**
- КАК **УКРАСИТЬ** ДОМ?
- КАКУЮ **ЕДУ** И **НАПИТКИ** ПОСТАВИТЬ НА СТОЛ, ЧТОБЫ БЫЛО ВКУСНО И КРАСИВО?
- КАК ОРГАНИЗОВАТЬ **ФОТОСЕССИЮ** В СТИЛЕ L.O.L. SURPRISE?
- КАКИЕ ВЫБРАТЬ **РАЗВЛЕЧЕНИЯ?**

Главное – чётко представить план действий и рассчитать количество времени, необходимое на подготовку праздника.



Красотки L.O.L. Surprise! приготовили не только рекомендации, но и украшения, которые можно вырезать из книги и использовать в качестве декора для праздничного стола и фото-зоны. Ведь создать праздничную атмосферу – это уже полдела!

Тебе может понадобится помощь взрослых, чтобы вырезать и склеить украшения. Следуй несложным напутствиям крошек, и твоя вечеринка запомнится всем!

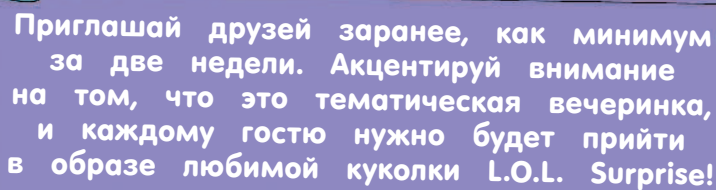




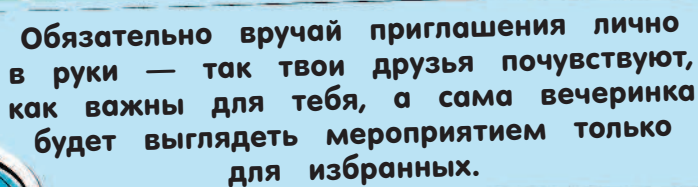

ПРИГЛАШАЕМ ГОСТЕЙ!



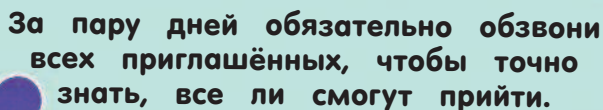
На вечеринке всё должно соответствовать выбранной теме, а сама тема нравится всем присутствующим. Тогда веселье вам обеспечено!



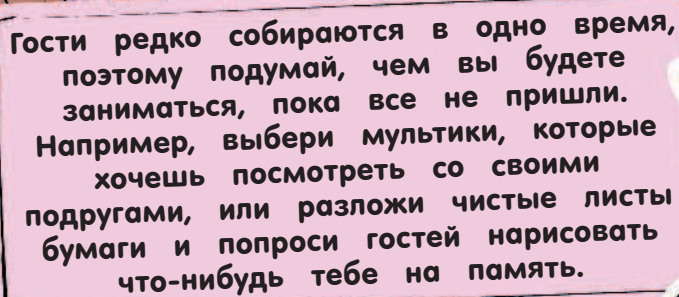

Приглашай друзей заранее, как минимум за две недели. Акцентируй внимание на том, что это тематическая вечеринка, и каждому гостю нужно будет прийти в образе любимой куколки L.O.L. Surprise!



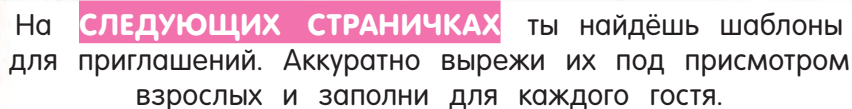

Обязательно вручай приглашения лично в руки — так твои друзья почувствуют, как важны для тебя, а сама вечеринка будет выглядеть мероприятием только для избранных.



За пару дней обязательно обзвони всех приглашённых, чтобы точно знать, все ли смогут прийти.



Гости редко собираются в одно время, поэтому подумай, чем вы будете заниматься, пока все не пришли. Например, выбери мультики, которые хочешь посмотреть со своими подругами, или разложи чистые листы бумаги и попроси гостей нарисовать что-нибудь тебе на память.



На **СЛЕДУЮЩИХ СТРАНИЧКАХ** ты найдёшь шаблоны для приглашений. Аккуратно вырежи их под присмотром взрослых и заполни для каждого гостя.

Правила этикета

- УДЕЛЯЙ ВНИМАНИЕ КАЖДОМУ ПРИШЕДШЕМУ ГОСТЮ
- ОБЯЗАТЕЛЬНО ПОКАЖИ, ГДЕ ГОСТЯМ МОЖНО ОСТАВИТЬ ВЕЩИ И ПОМЫТЬ РУКИ
- ЕСЛИ ТВОИ ПОДРУЖКИ НЕ ЗНАКОМЫ ДРУГ С ДРУГОМ, НЕ ЗАБУДЬ ВСЕХ ПРЕДСТАВИТЬ
- НЕ ЗАБЫВАЙ БЛАГОДАРИТЬ ДРУЗЕЙ ЗА ПОДАРКИ



Не обижай гостей и не осуждай их наряды!

Никогда не...

- ...УДЕЛЯЙ ВНИМАНИЕ ТОЛЬКО ОДНОМУ ГОСТЮ
- ...ЗАДАВАЙ ЛИЧНЫЕ ВОПРОСЫ ПРИ ВСЕХ
- ...ЗАСТАВЛЯЙ ГОСТЯ ЕСТЬ ИЛИ ПИТЬ, ЕСЛИ ЕМУ НЕ ХОЧЕТСЯ
- ...ГОВОРИ, ЧТО ПОДАРОК ТЕБЕ НЕ ПОНРАВИЛСЯ

