

О.Е. ЖУКОВА

АНГЛИЙСКИЙ ЯЗЫК

для малышей



#эксмогетство

Москва
2024

УДК 373.2:811.111
ББК 74.102
Ж86

Иллюстрации *Алины Кузьменко*

Автор рифмовок *Анна Долгова*

Жукова, Ольга Евгеньевна.

Ж86 Английский язык для малышей / О. Е. Жукова. — Москва : Эксмо, 2024. — 96 с. : ил.

Эта книга познакомит ребенка с английскими буквами, первыми английскими словами и фразами. Простые и понятные задания станут для малыша увлекательной игрой и привлекут его интерес к занятиям английским языком. В книге нет сложных объяснений и терминов: пособие содержит только простые и занимательные задания с примерами их выполнения. Все новые слова, фразы и рифмовки можно прослушать: запись доступна по QR-коду. Это позволяет использовать пособие для занятий и с преподавателем, и с родителями, дедушками и бабушками. Оно подойдет как для занятий дома, так и в ДОУ.

УДК 373.2:811.111
ББК 74.102

Все права защищены. Книга или любая ее часть не может быть скопирована, воспроизведена в электронной или механической форме, в виде фотокопии, записи в память ЭВМ, репродукции или каким-либо иным способом, а также использована в любой информационной системе без получения разрешения от издателя. Копирование, воспроизведение и иное использование книги или ее части без согласия издателя является незаконным и влечет уголовную, административную и гражданскую ответственность.

Пособие для развивающего обучения
дамыту біліміне арналған баспа
Для старшего дошкольного возраста
мектепке дейінгі ересек балаларға арналған

Жукова Ольга Евгеньевна
АНГЛИЙСКИЙ ЯЗЫК ДЛЯ МАЛЫШЕЙ
(орыс тілінде)

Ответственный редактор *Е. Вьюницкая*
Редакторы *А. Жемерова, Н. Уварова*
Младший редактор *Е. Корнеева*
Художественный редактор *В. Окладникова*
Компьютерная верстка *А. Столяренко*

Соответствует техническому регламенту ТР ТС 007/2011
КО ТР 007/2011 техникалық регламентіне сәйкес келеді

Страна происхождения: Российская Федерация
Шығарылған елі: Ресей Федерациясы

ООО «Издательство «Эксмо»
123308, Россия, г. Москва, ул. Зорге, д. 1, стр. 1, эт. 20, каб. 2013. Тел.: 8 (495) 411-68-86.
Home page: www.eksmo.ru E-mail: info@eksmo.ru
Эндiрушi: «Издательство «Эксмо» ЖШҚ
123308, Ресей, Мәскеу қаласы, Зорге көшесі, 1-үй, 1-жұртылас, 20 қабағ, 2013-каб.
Тел.: 8 (495) 411-68-86. Home page: www.eksmo.ru E-mail: info@eksmo.ru
Тауар белгісі: «Эксмо»
Интернет-магазин: www.book24.ru
Интернет-магазин: www.book24.kz
Интернет-дүкен: www.book24.kz
Импортёр в Республику Казахстан ТОО «РДЦ-Алматы».
Қазақстан Республикасына импорттаушы «РДЦ-Алматы» ЖШС.
Дистрибьютор и представитель по приему претензий на продукцию в Республике Казахстан: ТОО «РДЦ-Алматы»
Дистрибьютор және Қазақстан Республикасында өнімге шағымдар қабылдау жөніндегі өкіл: «РДЦ-Алматы» ЖШС.
Алматы қ., Домбровский көш., 3 «а», литер Б, офис 1.
Тел.: 8 (727) 251-59-90/91/92. E-mail: RDC-Almaty@eksmo.kz
Сведения о подтверждении соответствия издания согласно законодательству РФ о техническом регулировании можно получить на сайте Издательства «Эксмо»: www.eksmo.ru/certification
Техникалық реттеу туралы РФ заңнамасына сай басылманың сәйкестігін растау туралы мәліметтерді мына адрес бойынша алуға болады: <http://eksmo.ru/certification/>
Произведено в Российской Федерации
Ресей Федерациясында өндірілген
Сертификаттауға жатады

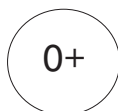
Дата изготовления / Подписано в печать 20.08.2024.
Формат 84x108¹/₁₆. Печать офсетная. Бумага офсетная.
Усл. печ. л. 10,08. Доп. тираж 3000 экз. Заказ

© Жукова О. Е., текст, 2022
© Оформление. ООО «Издательство «Эксмо», 2024

eksmo.ru
Официальный
интернет-магазин
издательства «Эксмо»



Хочешь стать
автором «Эксмо»?



Дорогие читатели!

Вы держите в руках книгу, которая поможет ребёнку познакомиться с английским языком, освоить первые английские слова, выучить английские буквы, научиться строить простые предложения. Книга создана по уникальной авторской методике, которая сделает обучение дошкольника полезным и занимательным.

Для работы с этой книгой вам понадобится АУДИОЗАПИСЬ. Её можно скачать по ссылке или по QR-коду:

<https://cloud.eksmo.ru/s/a5HtrBx7PSxgPb7>



Для удобства работы с аудиозаписью в название каждого трека входят его номер, а также номер страницы, к которой относится запись. Новые слова, рифмовки и диалоги в записи даются сначала для прослушивания, а потом для повторения. В заданиях Look, Listen, Say эти разделы так и называются: Listen — Слушай, Say — Говори, то есть повторяй за диктором в специально отведённые для этого паузы.

Рифмовки и новые слова читаются так же. Сначала диктор читает стихотворение, потом оно же звучит с паузами для повторения. Диктор произносит новые слова — по одному, затем каждое несколько раз, а затем их же — с паузами, чтобы ребёнок успел их повторить. Английские буквы ребёнок также сперва слушает в исполнении диктора, затем повторяет, а потом слушает, как произносятся эти буквы в словах и как звучат слова, — и повторяет и их тоже.

Это поможет быстрее освоить новые слова, запомнить рифмовки и диалоги и добиться хорошего произношения.

Успехов в изучении английского!

Step 1

1 LOOK, LISTEN, SAY



Hello! I'm Ann.
Здравствуй! Я Аня.



Hi!
Привет!



What's your name?
Как тебя зовут?



I'm Tim.
Тим.

2 NEW WORDS



BOY



GIRL

3 RHYME

Hi, hello! What's your name?
I'm Ann! I'm Jane!
Hi, Jane! Hello, Ann!
I'm Tim! I'm Dan.

Привет! Здравствуй!
Как тебя зовут?
Я Аня! Я Джейн!
Привет, Джейн!
Здравствуй, Аня!
Я Тим! Я Дэн!



4 LET'S PRACTISE

- Покажи на картинки, на которых изображены girls (девочки) и boys (мальчики).
- Поздоровайся со всеми и спроси, как кого зовут.
- Ответь за ребят на вопрос What's your name?



Step 2

1 LOOK, LISTEN, SAY



Goodbye, Tim!
До свидания, Тим!



Bye-bye, Sasha! Bye, Ann!
Пока, Саша. Пока, Аня!




See you.
Пока.



See you.
До встречи.

2 NEW WORDS



BALL



DOLL

Goodbye! Bye-bye

3 RHYME

Hi, girl! What's your name?
I'm Ann. Let's play a game.
Goodbye! See you, Dan.
Bye-bye. See you, Ann.

Привет, девочка! Как тебя зовут?
Я Аня. Давай поиграем в игру.
До свидания! До встречи, Дэн.
Пока! Увидимся, Аня.



4 LET'S PLAY

Пройди лабиринт и назови предметы, с которыми играют Аня и Дэн.



Step 3

1 LOOK, LISTEN, SAY



Hello, I am Jane.
Привет, я Джейн.



You are Dan. Hi, Dan!
Ты Дэн. Привет, Дэн!



He is Tim. She is Ann.
Он Тим. Она Аня.



We are friends.
Мы друзья.


2 NEW WORDS



DOG



TREE



BOX

Good Friends

3 RHYME

I am Jane.
You are Dan.
He is Tim.
She is Ann.
Jane, Ann, Tim and Dan
They are all good friends.

Я Джейн.
Ты Дэн.
Он Тим.
Она Аня.
Джейн, Аня, Тим и Дэн
Все они хорошие друзья.




4 LET'S PLAY

- Показываем на себя и называем своё имя: I am (имя).
- Показываем на соседа справа и говорим: You are (имя).
- Показываем на соседа слева и говорим: He is (имя), She is (имя).
- Повторяем все имена и все вместе говорим: We are all good friends.



Step 4

1 NEW WORDS



MORNING



EVENING



DAY



NIGHT