



Н. В. Володина

ПИШЕМ БУКВЫ

для детей 5–6 лет



#эксмодетство

Москва

2022

Володина, Наталия Владимировна.
В68 Пишем буквы : для детей 5–6 лет / Н. В. Володина. — Москва : Эксмо, 2022. — 32 с.: ил. — (Ломоносовская школа).

ISBN 978-5-04-166252-3

Основная цель книги — научить ребёнка писать. Письмо в среднем и старшем дошкольном возрасте подразумевает «печатание» букв, слогов и слов, что позволяет в дальнейшем легко распознавать буквы при чтении.

Система специально подобранных игровых заданий направлена на развитие мелких мышц рук, обогащение словарного запаса, развитие связной речи, воображения, мышления, внимания и памяти.

Книга адресована любознательным малышам, их неравнодушным родителям, творчески работающим педагогам и поможет более эффективно подготовить ребёнка к школе.

УДК 373.2:811
ББК 74.102

© Володина Н.В., 2011
ISBN 978-5-04-166252-3 © Оформление. ООО «Издательство «Эксмо», 2022

Все права защищены. Книга или любая ее часть не может быть скопирована, воспроизведена в электронной или механической форме, в виде фотокопии, записи в память ЭВМ, репродукции или каким-либо иным способом, а также использована в любой информационной системе без получения разрешения от издателя. Копирование, воспроизведение и иное использование книги или ее части без согласия издателя является незаконным и влечет уголовную, административную и гражданскую ответственность.

Издание для развивающего обучения
Дамытушы оқыту әдістемесін басып шығару

Для старшего дошкольного возраста
Мектепке дейінгі ересек балаларға арналған

ЛОМОНОСОВСКАЯ ШКОЛА

Володина Наталия Владимировна

ПИШЕМ БУКВЫ
для детей 5–6 лет

(орыс тілінде)

Ответственный редактор *В. Ермолаева*
Младший редактор *К. Циркунова*
Технический редактор *Л. Зотова*
Компьютерная верстка *Н. Билюкина*

Методист серии *С. В. Пятка*
Дизайн обложки *Е. Брынчик*
Иллюстрация на обложке *В. Тимофеевой*
Иллюстрации *М. Герасимова*

В оформлении обложки использованы иллюстрации:
© Tanya K, brgfx/ Shutterstock.com.
Используется по лицензии от Shutterstock.com.

Во внутреннем оформлении использованы иллюстрации:
© Irmer, Pure Imagination/ Shutterstock.com
Используется по лицензии от Shutterstock.com

Соответствует техническому регламенту ТР ТС 007/2011
КО ТР 007/2011 техникалық регламентіне сәйкес келеді

Страна происхождения: Российская Федерация
Шығарылған елі: Ресей Федерациясы

ООО «Издательство «Эксмо»

123308, Россия, город Москва, улица Зорге, дом 1, строение 1, этаж 20, каб. 2013.
Тел.: 8 (495) 411-68-86.

Home page: www.eksmo.ru E-mail: info@eksmo.ru

Өндіруші: «ЭКСМО» АҚБ Баспасы,

123308, Ресей, қала Маскеу, Зорге көшесі, 1 үй, 1 ғимарат, 20 қабат, офис 2013 ж.

Тел.: 8 (495) 411-68-86.

Home page: www.eksmo.ru E-mail: info@eksmo.ru

Тауар белгісі: «Эксмо»

Интернет-магазин : www.book24.ru

Интернет-магазин : www.book24.kz

Интернет-дүкен : www.book24.kz

Импортер в Республику Казахстан ТОО «РДЦ-Алматы».

Қазақстан Республикасындағы импорттаушы «РДЦ-Алматы» ЖШС.

Дистрибутор и представитель по приему претензий на продукцию,

в Республике Казахстан: ТОО «РДЦ-Алматы»

Қазақстан Республикасында дистрибутор және өнім бойынша арыз-талаптарды

қабылдаушының өкілі «РДЦ-Алматы» ЖШС,

Алматы қ., Домбровский көш., 3-а», литер Б, офис 1.

Тел.: 8 (727) 251-59-90/91/92; E-mail: RDC-Almaty@eksmo.kz

Өнімнің жарамдылық мерзімі шектелмеген.

Сертификация туралы ақпарат сайтта: www.eksmo.ru/certification

Сведения о подтверждении соответствия издания согласно законодательству РФ

о техническом регулировании можно получить на сайте Издательства «Эксмо»

www.eksmo.ru/certification

Өндірген мемлекет: Ресей. Сертификация қарастырылған

Дата изготовления / Подписано в печать 18.07.2022.

Формат 84x108^{1/16}. Гарнитура «Pragmatica». Печать офсетная.

Бумага офсетная. Усл. печ. л. 3,36. Тираж экз. Заказ

book 24.ru

Официальный
интернет-магазин
издательской группы
«ЭКСМО-АСТ»

**ЧИТАЙ
ГОРОД**



ЕАС

6-

0+

Уважаемые родители!

Пособие продолжает серию учебных изданий по подготовке детей к школьному обучению.

Выполняя задания, ребёнок легко и быстро научится рисовать по точкам и дорисовывать по клеткам различные узоры, обводить по пунктирным линиям и писать печатные буквы и небольшие слова, вставлять букву в слово, читать получившееся слово целиком.

Увлекательные упражнения, предлагаемые дошкольнику в игровой форме, направлены на развитие мышц руки, внимания, памяти, что составляет психологическую основу речи.

Приступая к работе с пособием, проверьте, насколько хорошо ваш ребёнок умеет слушать и выполнять указания взрослого. Ведь даже умный, способный и много знающий малыш не сможет хорошо усвоить новый материал, если плохо воспринимает то, что ему говорят.

Следите за тем, чтобы подготовка ребёнка к письму не заставила его скучать. Если он устал, прекратите занятие. Ребёнку должно нравиться то, что он делает.

Подскажите дошкольнику, как правильно выполнить задание, но не делайте его за ребёнка. Не забывайте хвалить малыша, говорите о том, что с каждым разом у него получается всё лучше. Он должен видеть положительный результат.

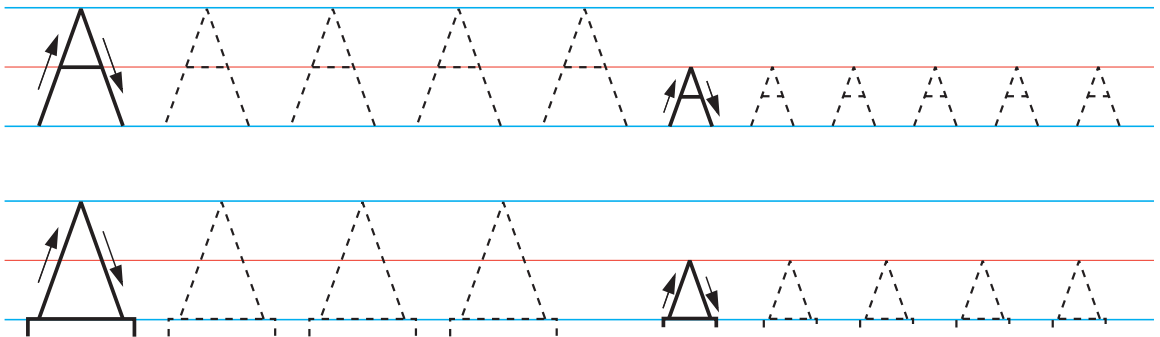
Радуйтесь успехам ребёнка вместе с ним. Помните: то, что взрослым кажется лёгким и понятным, у дошкольника может вызывать определённые трудности.

Желаем успехов вам и вашему ребёнку!


ЗАНЯТИЕ 1



1 Обведи буквы «А», «а», и «Д», «д» по пунктиру.





2 Обведи овалы по пунктирным линиям.



3 Нарисуй наклонные палочки.



- 4 Обведи по пунктирным линиям рисунки и буквы «А» и «Д» на строке.



А НАНАС ДЫНЯ АРБУЗ

- 5 Напиши буквы «А», «а» и «Д», «д».

А А Д Д

А А Д Д

- 6 Подчеркни в словах буквы «А» и «Д». Попроси взрослого прочитать эти слова.

АИСТ КАРАНДАШ РАДУГА