

В.И. Васичкин

БОЛЬШОЙ СПРАВОЧНИК ПО МАССАЖУ

Издательство АСТ
Москва

УДК 615.8
ББК 53.584
В19

Охраняется законом РФ об авторском праве. Воспроизведение всей книги или любой ее части запрещается без письменного разрешения издателя. Любые попытки нарушения закона будут преследоваться в судебном порядке.

Васичкин, Владимир Иванович.

В19 Большой справочник по массажу / В.И. Васичкин. — Москва: Издательство АСТ, 2026. — 416; [1] с.

ISBN 978–5-17-078029-7

Владимир Иванович Васичкин — профессор Академии здоровья и экологии, председатель научно-методического совета Санкт-Петербургского института здоровья.

Автор книг: «Энциклопедия массажа», «Справочник по массажу», «Методики лечебного массажа», «Справочник по точечному массажу», «Руководство по массажу», «Эстетический массаж» и многих других, переизданных многомиллионными тиражами.

В. И. Васичкин — специалист широкого профиля по рефлексотерапии, разработал методику эстетики лица и тела и пропагандирует здоровый образ жизни и применение разновидностей массажа с целью балансирования состояния всех систем и функций организма, чтобы выглядеть молодым и полным сил на долгие годы.

УДК 615.8
ББК 53.584

ВСТУПЛЕНИЕ

*«Мой труд посвящается моим соседям —
семье Шведовых Владимиру и Алене»*

Данная книга с таким известным названием вышла в свет около двадцати лет назад. В то время руководители издательства «Медицина» в Санкт-Петербурге (тогда еще в Ленинграде) предложили автору в более сжатой и емкой форме конкретно затронуть все наиболее важные темы по применению разновидностей массажа и самомассажа при заболеваниях и нарушениях в состоянии здоровья человека.

Выдержав все основные изложения в литературе известных авторов российской старой школы (1887–1911 гг.) — И. В. Заблудовского, Е. Н. Залесовой, М. Я. Мудрова, Н. В. Слетова, М. А. Мухаринского и мн. др., а также более современных (1922–1985 гг.) — А. Ф. Вербова, Л. А. Куничева, Н. А. Белой, А. А. Бирюкова и др., с учетом «новейшей» интерпретации и накопленного опыта в применении и научном изучении действия массажных манипуляций на человеке, конечно, с практикой ведения многочисленных курсов обучения по видам массажа: лечебного, спортивного, оздоровительного, сегментарного, точечного и др. — автор стремился к совершенству изложения в соответствующих разделах книги «Справочник по массажу».

В XX веке под таким названием данная книга издавалась во многих городах страны: Санкт-Петербурге — издательства «Медицина», «Гиппократ», в Тюмени — издательства «Женмарс» и «Кормез Лтд», Харькове — «Медицина», в Минске — «Медицина» и т. д. Тираж доходил до 300 тысяч

экземпляров, книга пользовалась большой популярностью, особенно в средних медицинских учреждениях, т. к. там основы массажа изучались более подробно и тщательно.

В XXI веке книга печаталась в издательствах «Невская книга», «ЛАНЬ» — Санкт-Петербурга, в Москве — ЭКС-МО-ПРЕСС и др., неоднократно переиздаваясь в течение нескольких лет.

Автор последовательно изложил сложный материал, соблюдая простоту и доступность в изучении, как в практическом, так и теоретическом применении. Техника и методика выполнения разновидностей манипуляций, выполняемых при массаже и самомассаже, была апробирована на огромном практическом опыте во время проведения курсов обучения и сложной лечебной практики. Благодаря своевременному и грамотно проведенному курсу массажа можно избежать и предупредить многие ненужные проблемы, возникающие с нашим здоровьем. Данная книга рассчитана на широкий круг читателей, которые постоянно интересуются применением массажа и самомассажа в обыденной жизни. Автор желает всем крепкого здоровья, и чтобы массажные манипуляции стали спутником в оздоровлении и сохранении здоровья.

ОСНОВНЫЕ ПРИНЦИПЫ МАССАЖА

Массаж возник в глубокой древности. Слово «массаж» происходит от греческого слова «*μασσω*», что означает «месить», «мять», «поглаживать».

Массаж как метод лечения применялся уже в третьем тысячелетии до н. э. в Китае, затем в Японии, Индии, Греции, Риме. Записи о массаже появляются и у арабов. Из глубины веков до нас дошло и описание лечебных методик акупунктуры, акуп-

прессуры — надавливания на определенные точки тела. Памятники древности, такие, как сохранившиеся алебастровые барельефы, папирусы, на которых изображены различные массажные манипуляции, свидетельствуют о том, что ассирийцы, персы, египтяне и другие народы хорошо знали и пользовались приемами массажа и самомассажа (рис. 1).

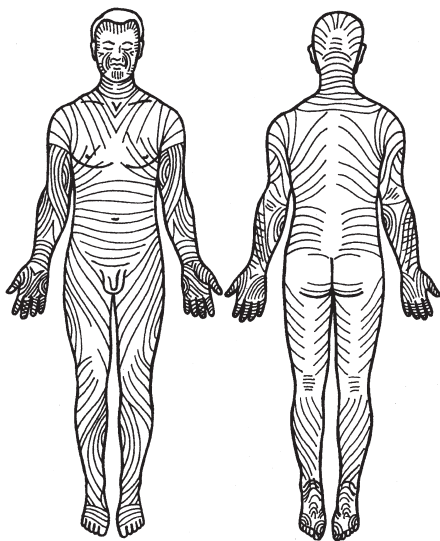


Рис. 1. Расположение линий наибольшего сопротивления растяжению отдельных участков кожи по Беннингофу

В Европе в Средние века массаж не применялся из-за преследования инквизиции. Только в период Возрождения снова возник интерес к культуре тела и массажу. В России в XVIII в. массаж пропагандировал М. Я. Мудров. В XIX в. развитию массажа способствовали работы шведского специалиста П. Линга, создателя «шведского массажа». Большая заслуга в распространении массажа принадлежит И. В. Заблудовскому. Предложенная им техника массажа сохранила свое значение и в наши дни. Среди основоположников лечебного и спортивного массажа в нашей стране следует упомянуть А. Е. Щербака, А. Ф. Вербова, И. М. Саркизова-Серазини и др.

В наше время в России массаж применяют практически во всех лечебных и оздоровительных учреждениях. Методика массажа и самомассажа, построенная с учетом клинко-физиологических, а не анатомотопографических принципов, является эффективным средством лечения, восстановления работоспособности, снятия усталости, а главное, служит для предупреждения и профилактики заболеваний, являясь активным средством оздоровления организма.

Виды массажа

Массаж — это дозированное механическое и рефлекторно-осознанное раздражение поверхности нашего тела с целью удовольствия, оздоровления и излечения недугов.

Массаж может быть общим и местным. В зависимости от задач различают следующие виды массажа: гигиенический (косметический), лечебный, спортивный, самомассаж.

Гигиенический массаж

Этот вид массажа — активное средство профилактики заболеваний, сохранения работоспособности. Он назначается в форме общего массажа или массажа отдельных частей тела. При его выполнении используют различные приемы ручного массажа, специальные аппараты, используется также самомассаж (в сочетании с утренней гимнастикой) в сауне, в русской бане, в ванне, под душем. Одна из разновидностей гигиенического массажа — косметический — применяется при патологических изменениях кожи лица и как средство предупреждения ее старения.

Лечебный массаж

Этот вид массажа является эффективным методом лечения различных травм и заболеваний. Различают следующие его разновидности:

- ◆ классический — применяется без учета рефлекторного воздействия и проводится вблизи поврежденного участка тела или непосредственно на нем;
- ◆ рефлекторный — его проводят с целью рефлекторного воздействия на функциональное состояние внутренних органов и систем, тканей. При этом используют специальные приемы, воздействуют на определенные зоны — дерматомы;
- ◆ соединительно-тканый — при этом виде массажа воздействуют в основном на соединительную ткань, подкожную клетчатку. Основные приемы соединительно-тканного массажа проводят с учетом направлений линий Беннингофа (*рис. 2*);
- ◆ периостальный — при этом виде массажа путем воздействия на точки в определенной последовательности вызывают рефлекторные изменения в надкостнице;

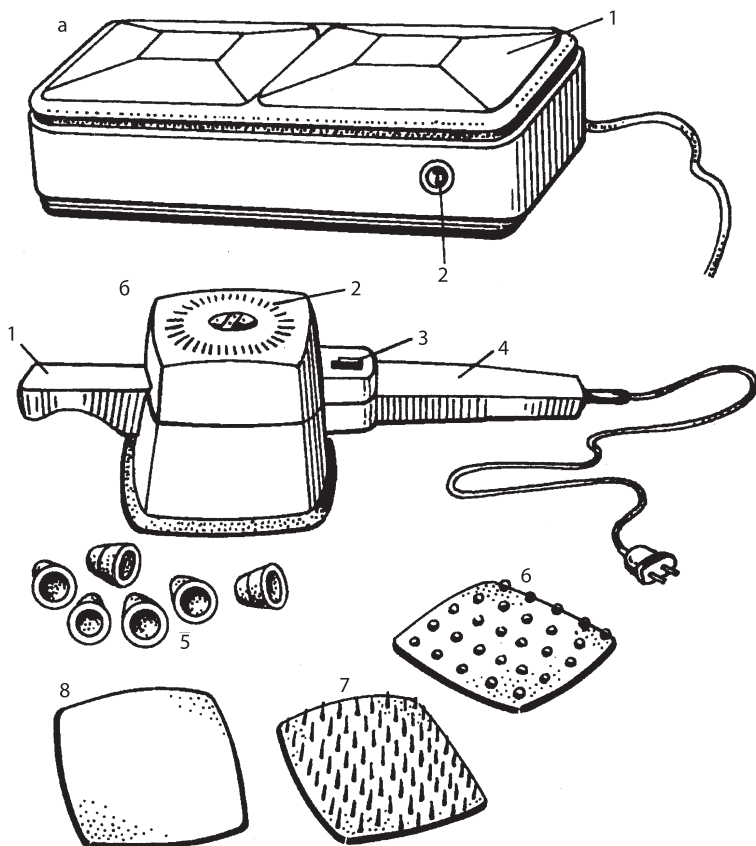


Рис. 2. Массажные аппараты:

a — общий вид ПЭМ-1: 1 — вибрирующая площадка;

2 — регулятор частоты вибрации;

б — вибромассажер электрический ЭЛВВО: 1 — дополнительная руко-

ятка; 2 — корпус; 3 — выключатель; 4 — основная рукоятка; 5 — ко-

локола-присоски; 6 — сферические выступы; 7 — шиповая насадка; 8

— плоская насадка

- ◆ точечный — разновидность лечебного массажа, когда локально воздействуют расслабляющим или стимулирующим способом на биологически активные точки (зоны) соответс-

- твенно показаниям при заболевании или нарушении функции, или боли, локализованной в определенной части тела;
- ◆ аппаратный — проводят с помощью вибрационных, пневмовибрационных, вакуумных, ультразвуковых, ионизирующих приборов, применяют также разновидности бароэлектростимуляционного и других видов массажа (аэроионный, различные аппликаторы);
 - ◆ лечебный самомассаж — проводится самим больным, может быть рекомендован лечащим врачом, медсестрой, специалистом по массажу, ЛФК. Выбираются наиболее эффективные для воздействия на данную область тела приемы.

Спортивный массаж

Этот вид массажа разработан и систематизирован проф. И. М. Саркизовым-Серазини. Соответственно задачам выделяют следующие его разновидности: гигиенический, тренировочный и восстановительный, предварительный.

Гигиенический массаж обычно производит сам спортсмен ежедневно одновременно с утренней гимнастикой, разминкой.

Тренировочный массаж производится для подготовки спортсмена к наивысшим спортивным достижениям в более короткое время и с меньшей затратой психофизической энергии. Используется во всех периодах спортивной подготовки. Методика тренировочного массажа зависит от задач, особенностей вида спорта, характера нагрузки и других факторов (*табл. 1*).

При общем тренировочном массаже спортсмена массируют в определенной последовательности (*рис. 3*). Продолжительность ручного массажа отдельных областей и частей тела примерно следующая: спины, шеи, надплечья, ягодичной (поясничной) области — 8 мин.; бедра, коленных суставов, голени, голеностопных суставов, стопы — 16 мин.; пле-

Таблица 1

**Примерная продолжительность (мин.)
общего тренировочного массажа в зависимости
от массы тела спортсмена**

Масса тела, кг	Общий массаж	Массаж в условиях бани
До 60	40	20
61–75	50	25
76–100	60	30
Свыше 100	Более 60	35

ча, локтевых суставов, предплечья, лучезапястных суставов, кисти, пальцев — 14 мин.; груди, живота — 7 мин.

Общий массаж начинают с предварительного. Его применяют для нормализации состояния различных органов и систем спортсмена перед предстоящей физической нагрузкой. В зависимости от задач различают следующие разновидности предварительного массажа:

- ◆ разминочный — выполняют перед учебно-тренировочным занятием или выступлением на соревнованиях, когда необходимо поддержать и повысить тонус организма к моменту выполнения упражнения, учитывая при этом специфику вида спорта;
- ◆ согревающий — применяют при охлаждении организма или отдельных частей тела спортсмена, используя при этом различные растирания, мази (финалгон, дольшик, слонанс, эфкамон, никофлекс и др.);
- ◆ мобилизующий — применяют для мобилизации всех ресурсов организма спортсмена — физических, психических, технических и др. — в сочетании со словесным «внушением».

Восстановительный массаж — вид спортивного массажа, который применяется после разного рода нагрузок (фи-

зической, умственной) и при любой степени утомления, усталости для максимально быстрого восстановления различных функций организма спортсмена и повышения его работоспособности.

Кратковременный восстановительный массаж проводят в перерыве длительностью в 1–5 мин. — между раундами, во время замены в спортивных играх, во время отдыха между попытками (подходами к снарядам).

Основными задачами кратковременного восстановительного массажа являются:

- ◆ снять чрезмерное нервно-мышечное и психическое напряжение;
- ◆ расслабить нервно-мышечный аппарат и создать условия для оптимально быстрого восстановления организма;
- ◆ устранить имеющиеся болевые ощущения;

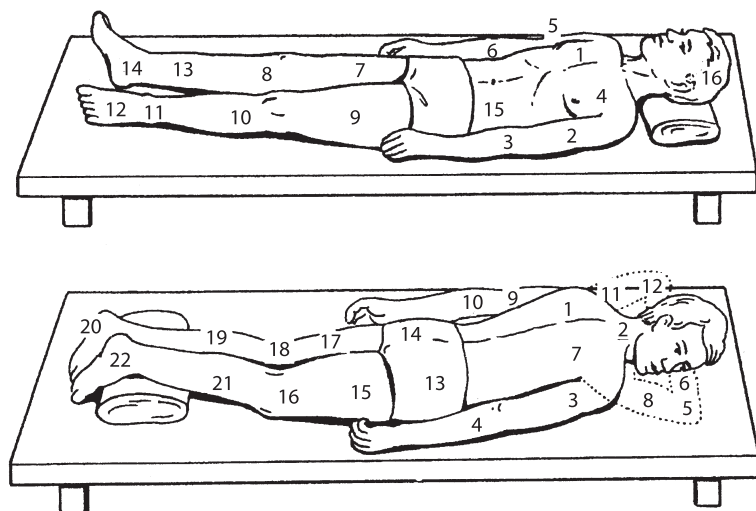


Рис. 3. Последовательность проведения общего тренировочного массажа (на передней и задней поверхности тела, согласно цифровым указателям)

- ◆ повысить общую и специальную работоспособность, как отдельных частей тела, так и всего организма.

Восстановительный массаж в перерыве, равном 5–20 мин. Проводится между таймами у футболистов, борцов, гимнастов, легкоатлетов. При этом выполняют приемы массажа с учетом специфики вида спорта, времени до последующей нагрузки, утомленности организма, психического состояния. Наибольший эффект можно получить от восстановительного массажа в течение 5–10 мин. в сочетании с контрастным душем.

Восстановительный массаж в перерыве от 20 мин. до 6 ч., применяется у прыгунов в воду, борцов, гимнастов, легкоатлетов и других спортсменов. В зависимости от состояния спортсмена его целесообразно проводить за 2 сеанса: 1-й длится 5–12 мин., при этом массируют те группы мышц, которые несли основную нагрузку при данном виде спорта. 2-й сеанс — от 8 до 20 мин., при этом массируют не только группы мышц, несших максимальную нагрузку, но также части тела, расположенные выше и ниже этих мышц.

При многодневных соревнованиях восстановительный массаж применяют в таких видах спорта, как борьба, бокс, лыжный спорт, фигурное катание, шахматы и др., когда пассивный отдых не снимает накопившегося утомления и не дает желаемого эффекта восстановления. Данный вид восстановительного массажа проводят сеансами. В его задачи входят: снять нервно-мышечное и психическое напряжение; в предельно короткое время восстановить и повысить работоспособность спортсмена; содействовать нормализации ночного сна.

В выходные дни, дни отдыха от соревнований спортсмены стремятся восстановить свои силы, повысить работоспособность, используя восстановительный массаж (1–3 сеанса). После завершения соревнований комплекс медико-биологических средств восстановления включает

в себя разновидности восстановительного массажа (ручного, вибрационного, ультразвукового) в сочетании с баней, гидромассажем, аэроионотерапией и другими видами воздействий.

Самомассаж

В повседневных условиях далеко не всегда есть возможность воспользоваться услугами специалиста по массажу. В таких случаях можно применить самомассаж. Приступая к освоению методики самомассажа, необходимо соблюдать следующие правила:

- ◆ все движения массирующей рукой совершать по ходу тока лимфы к ближайшим лимфатическим узлам;
- ◆ верхние конечности массировать по направлению к локтевым и подмышечным лимфатическим узлам;
- ◆ нижние конечности массировать по направлению к локтевым и паховым лимфатическим узлам;
- ◆ грудную клетку массировать спереди и в стороны по направлению к подмышечным впадинам;
- ◆ шею массировать книзу по направлению к надключичным лимфатическим узлам;
- ◆ поясничную и крестцовую области массировать по направлению к паховым лимфатическим узлам;
- ◆ сами лимфатические узлы не массировать;
- ◆ стремиться к оптимальному расслаблению мышц массируемых частей тела; руки и тело должны быть чистыми; в некоторых случаях самомассаж можно проводить через тонкое хлопчатобумажное или шерстяное белье.

Необходимо отметить, что самомассаж требует от массирующего значительной мышечной энергии, создает большую нагрузку на сердце и органы дыхания, как и всякая физическая работа, вызывая при этом накопление в организме продуктов обмена веществ. К тому же при его выпол-

нении нет свободы в движениях, да и отдельные манипуляции затруднены. Тем самым ограничивается рефлекторное воздействие массажа на организм. Самомассаж можно проводить в любое время суток, в любой удобной позе — за письменным столом, на сиденье автомобиля, в лесу во время похода, на пляже, в бане и т. д. Зная основы точечных воздействий, можно эффективно предупреждать различные нарушения функций организма и заболевания.

Гигиенические основы проведения массажа

Помещение для проведения массажа должно быть сухим, светлым (освещенность 120–150 лк), оборудовано приточно-вытяжной вентиляцией, обеспечивающей 2–3-кратный обмен воздуха в час. Желательно иметь отдельный массажный кабинет площадью около 18 м². В нем должны находиться:

- ◆ устойчивая, обитая дерматином, с подкладкой из поролона или слоя морской травы массажная кушетка (по возможности с тремя подвижными плоскостями и электроподогревом) длиной 1,85–2 м, шириной 0,5–0,6 м, высотой 0,5–0,7 м (*рис. 4*);
- ◆ круглые валики, обитые дерматином, длиной 0,6 м, диаметром 0,25 м;
- ◆ столик для массажа, обитый дерматином, размерами 0,8 × 0,6 × 0,35 м;
- ◆ шкаф для хранения чистых простыней, халатов, полотенец, мыла, талька, массажных приборов, аппаратов, лампы соллюкс и других необходимых приспособлений, используемых при массаже;
- ◆ аптечка первой помощи, в которой находятся: вата, стерильные бинты, спиртовой раствор йода, лейкопластырь, вазелин борный, дезинфицирующая мазь, нашатырный спирт, камфарно-валериановые капли, мази,

растирки, присыпки, эластичный бинт;

- ◆ раковина с подводкой холодной и горячей воды.

Пол в кабинете должен быть деревянным, покрашен или покрыт линолеумом, температура воздуха от $+20^{\circ}\text{C}$ до $+22^{\circ}\text{C}$, относительная влажность — не выше 60%. В кабинете желательно иметь песочные или процедурные часы, аппарат для измерения артериального давления, секундомер, динамометр кистевой, магнитофон.

Более подробные правила эксплуатации, и перечень оборудования массажных кабинетов изложены в Справочнике по охране труда для работников здравоохранения (М.: Медицина, 1975).

Требования к массируемому

Перед массажем желательно принять теплый душ или обтереться влажным полотенцем, насухо вытереться, обнажить только массируемую часть тела так, чтобы одежда не мешала массажу. При значительном волосяном покрове можно массировать через белье или применять кремы, эмульсии. Ссадины, расчесы, царапины и другие повреждения кожи необходимо предварительно обработать. Для наибольшего эффекта массажа необходимо добиться полного расслабления мышц массируемой области. Такое состояние наступает в так называемом среднем физиологическом положении, когда суставы конечностей согнуты под определенным углом (рис. 5).

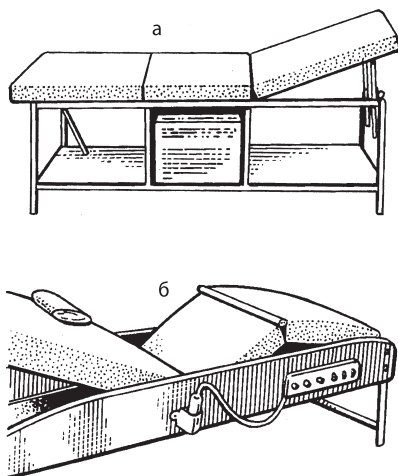


Рис. 4. Массажные кушетки:
а — обычная;
б — с электроподогревом