

УДК 372.3/.4
ББК 74.102
И73

И73 **Интенсивный** курс обучения письму / сост. Валентина Геннадьевна Дмитриева. — Москва : Издательство АСТ, 2021. — 78[2] с.: ил. — (Всего 3 месяца до школы).

ISBN 978-5-17-134838-0.

Выполняя разнообразные задания пособия «Интенсивный курс обучения письму», ребёнок не только познакомится с печатными и письменными буквами, научится правильно их писать, разовьёт графические навыки и мелкую моторику, но и научится внимательности, аккуратности и самостоятельности, приобретёт навыки, необходимые для успешного обучения в школе. Плотная белая бумага позволит использовать ручки, карандаши и даже фломастеры, а яркие иллюстрации сделают обучение письму интересным и увлекательным.

Для дошкольного возраста.

УДК 372.3/.4
ББК 74.102



ISBN 978-5-17-134838-0.

© В. Г. Дмитриева, составление, 2020
© И. В. Горбунова, иллюстрации, 2013
© О. Р. Серебрякова, иллюстрации, 2013
© С. В. Земченко, иллюстрации, 2013
© В оформлении использованы материалы, предоставленные фотобанком Shutterstock/FOTODOM
© ООО «Издательство АСТ», 2021

УВАЖАЕМЫЕ РОДИТЕЛИ!

Ещё вчера ваш малыш радовал вас первыми забавными словечками, а вот уже и рассуждает как большой, и размышляет обо всём на свете... И скоро для него прозвенит первый школьный звонок. До чего же хочется, чтобы малыш хорошо учился и чувствовал себя уверенно! Всё обязательно так и будет, надо только немножко помочь малышу — привить определённые навыки, которые пригодятся ему в школе.

Предлагаем начать с подготовки к письму. Это довольно длительный и сложный процесс: от будущего первоклассника потребуются внимательность и аккуратность, а от мамы и папы — время и терпение.

В помощь вам мы и подготовили эту книгу. Все задания, которые вы в ней встретите, направлены на развитие графических движений, зрительного восприятия и зрительно-моторной координации.

Ну что ж, начнём? Прежде всего надо научить ребёнка правильно сидеть за столом и держать ручку. Усадите его так, чтобы свет падал слева, если малыш рисует и пишет правой рукой, или справа, если он левша.


Проверьте — удобно ли ребёнку сидеть. Скажите:

- Спину держи ровно, не опирайся грудью на стол.
- Голову не опускай.
- Ноги поставь на пол.



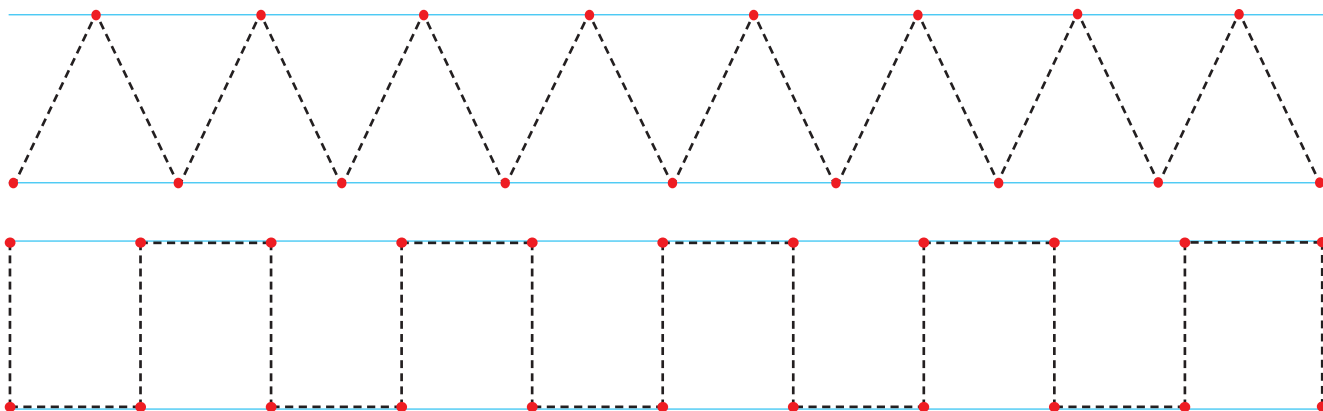
Покажите, как правильно держать ручку или карандаш:

- Ручку или карандаш сильно не сжимай, не держи у самого кончика.
- Руку или карандаш не выворачивай.

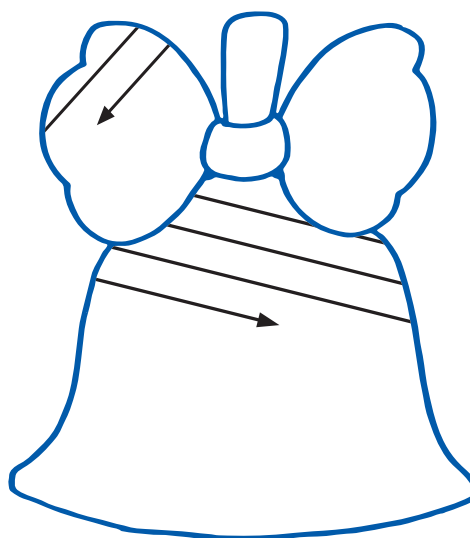
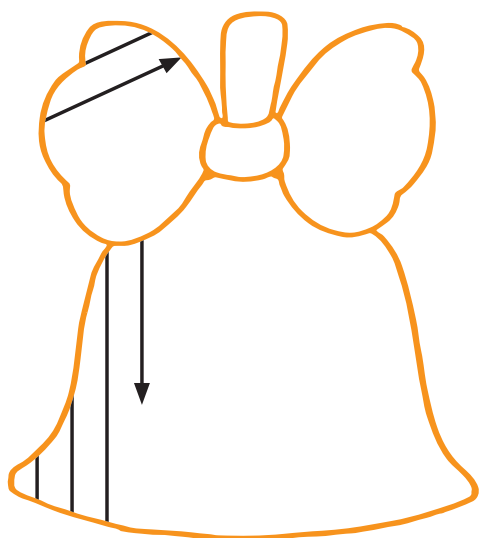


Развиваем графические навыки

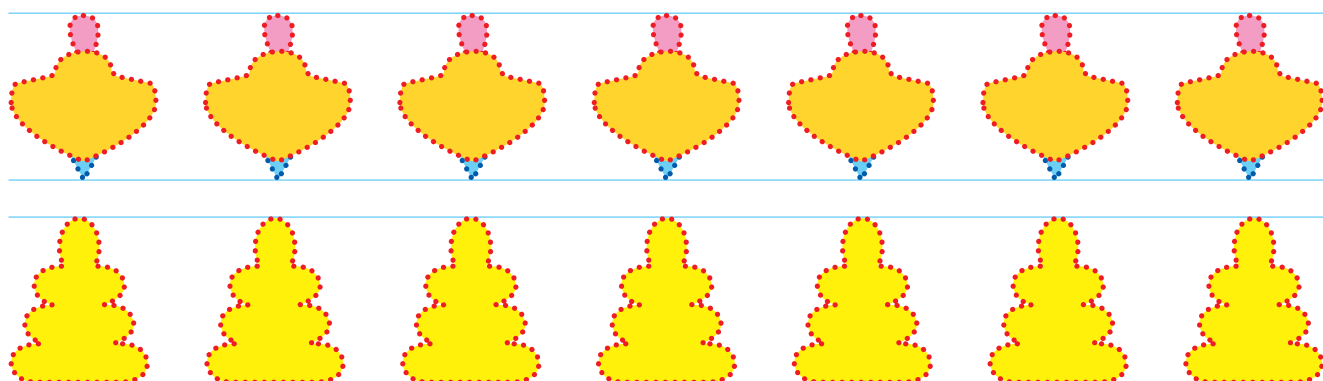
- Обведи линии.



- Выполни штриховку по образцу.

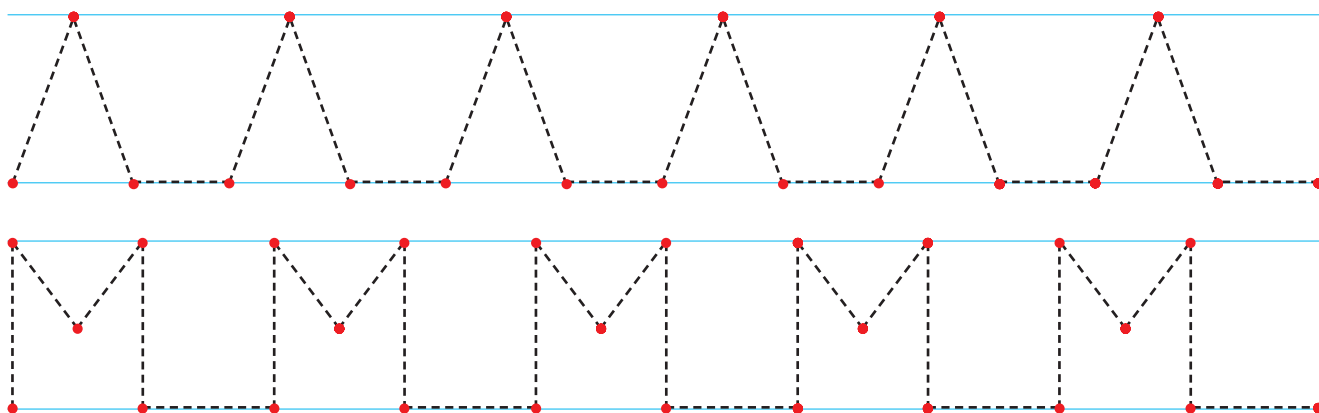


- Тренируйся обводить по точкам.

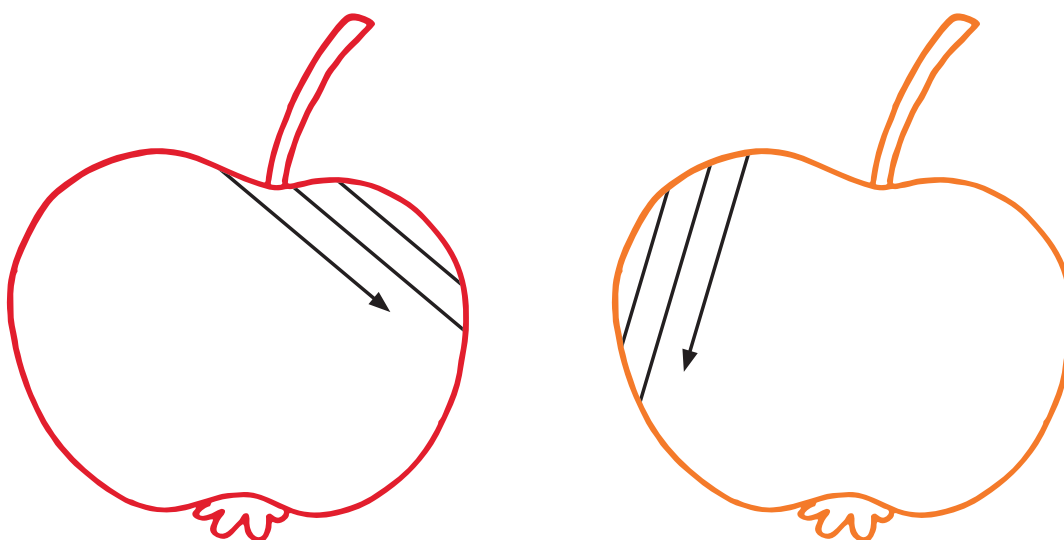


Развиваем графические навыки


- Обведи линии.



- Выполни штриховку по образцу.

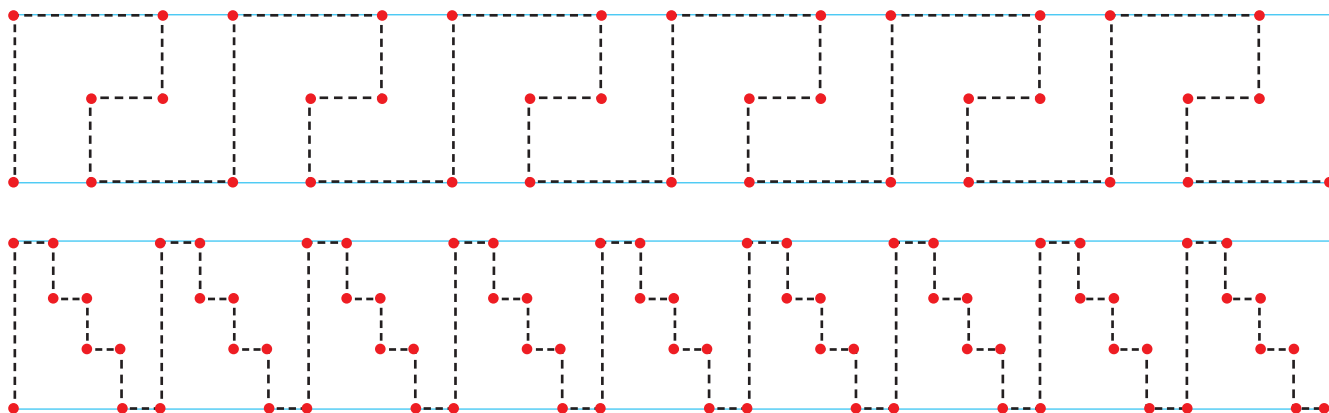


- Тренируйся обводить по точкам.





Развиваем графические навыки

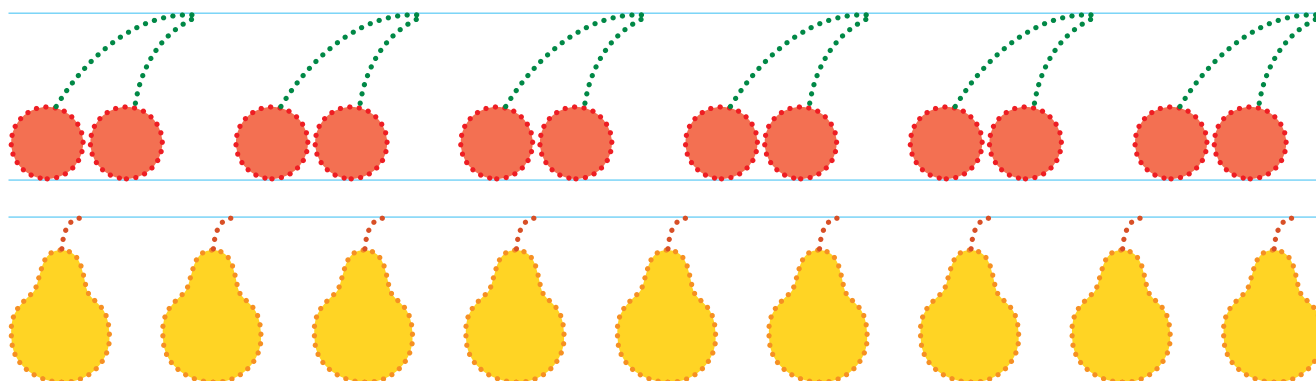
- Обведи линии.



- Выполни штриховку по образцу.

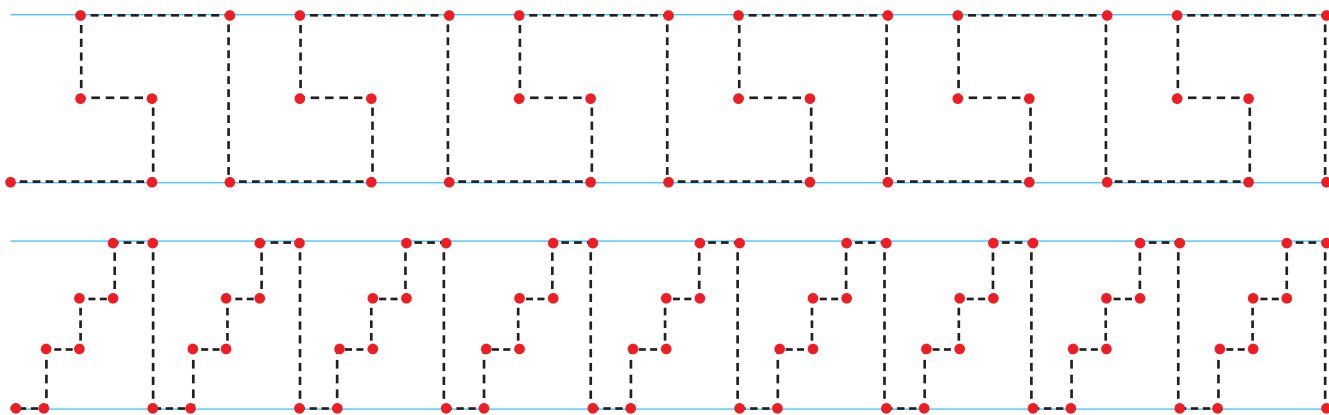


- Тренируйся обводить по точкам.

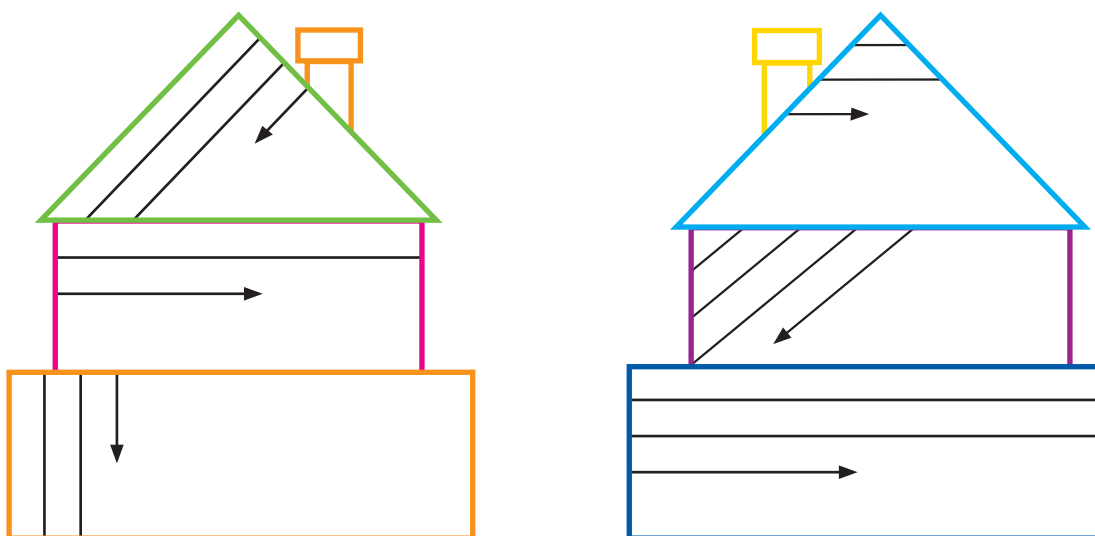


Развиваем графические навыки


- Обведи линии.



- Выполни штриховку по образцу.

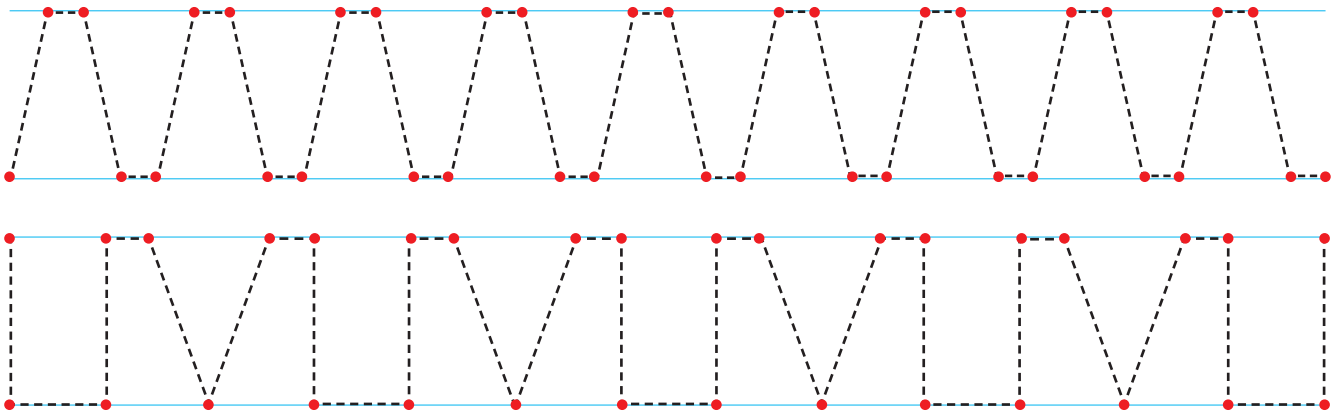


- Тренируйся обводить по точкам.

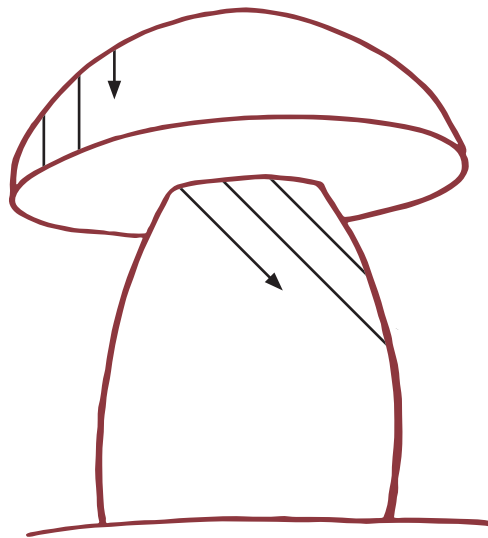
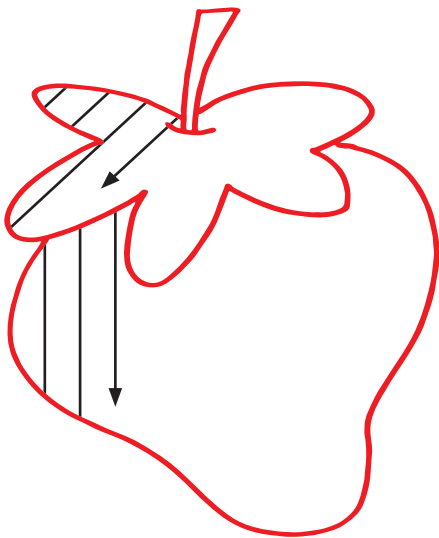


Развиваем графические навыки

- Обведи линии.



- Выполни штриховку по образцу.



- Тренируйся обводить по точкам.

