


1000 ЗАДАНИЙ



ПИШЕМ БУКВЫ И ЦИФРЫ 5-7 ЛЕТ



Издательство АСТ
Москва
2025

УДК 372.3/.4
ББК 74.102
П36

П36 **Пишем** буквы и цифры. 5–7 лет / сост. В. Г. Дмитриева. — Москва: Издательство АСТ, 2025. — 62,[2] с., ил. — (1000 заданий для детского сада).

ISBN 978-5-17-171982-1.

Как организовать подготовку к школе для своего ребёнка? Решение есть! «Пишем буквы и цифры. 5–7 лет» — отличный подарок для будущего первоклассника. С нашей рабочей тетрадью обучение будет проходить с удовольствием, скучная подготовка к школе превратится в захватывающую игру с участием нарисованных героев. В итоге ребёнок легко освоит азы чистописания, выучит буквы и цифры и потренируется красиво и аккуратно их писать, разовьёт мелкую моторику, мышление, логику, зрительно-пространственную ориентацию, внимание и усидчивость, приобретёт множество полезных навыков, которые обязательно пригодятся ему в дальнейшем.

Для дошкольного возраста.

**УДК 372.3/.4
ББК 74.102**



ISBN 978-5-17-171982-1

© В. Г. Дмитриева, составление, 2025
© Л. В. Двинаина, иллюстрации, 2019
© В.Ю. Глотова, иллюстрации, 2019
© ООО «Издательство АСТ», 2025
В оформлении использованы материалы,
предоставленные фотобанком Shutterstock/FOTODOM



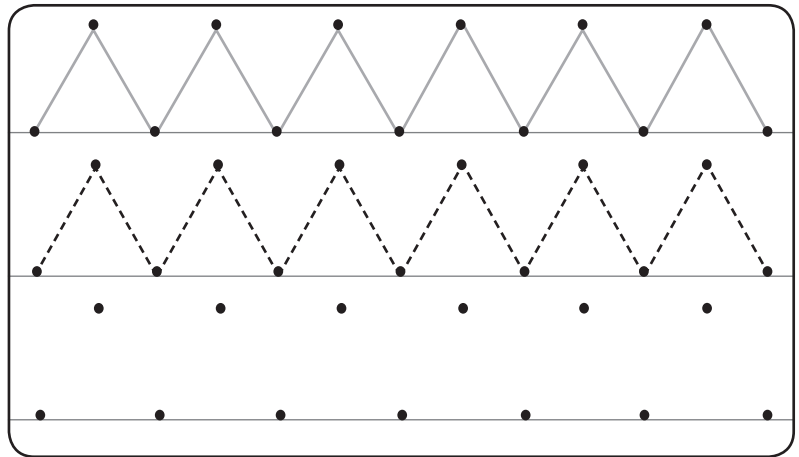
Малыш,
добро пожаловать
в школу дошколят!
Будем знакомиться,
я Гном Грамотеич!

Мои друзья игрушки и зверята
хотят с тобой подружиться.
С нами не соскучишься, быстро-
быстро научишься рисовать
цветными карандашами, потренируешь пальчики —
и тогда на уроках в первом классе писать
на клеточках и линейках будет легко и просто!
Мы вместе начнём проводить дорожки по точкам,
попробуем дорисовывать картинки, делать обводку
и штриховку. Я всегда укажу и расскажу,
как вести ровную линию.


Путешествовать по страницам весело
и увлекательно: я научу тебя превращать
палочки и кружочки во что-то волшебное и очень
красивое — в самые настоящие буквы и цифры!

Уверен, что ты отлично справишься
со всеми заданиями и заслужишь звание
будущего отличника!

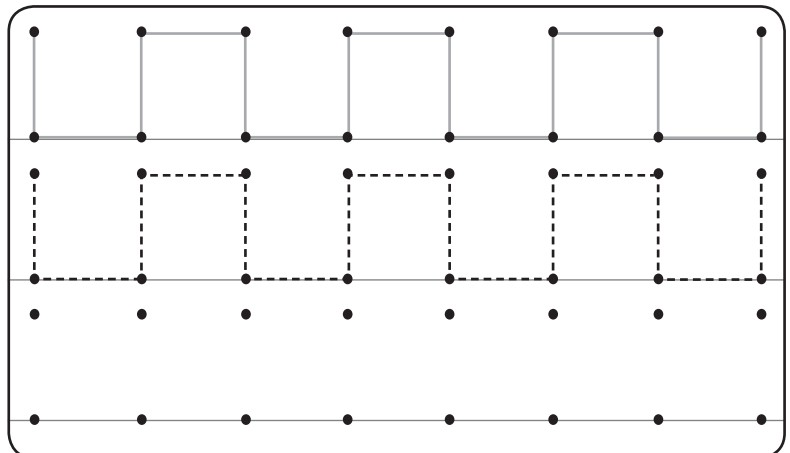
- Бери в руки карандаш и покажи кукле, как проводить линии.



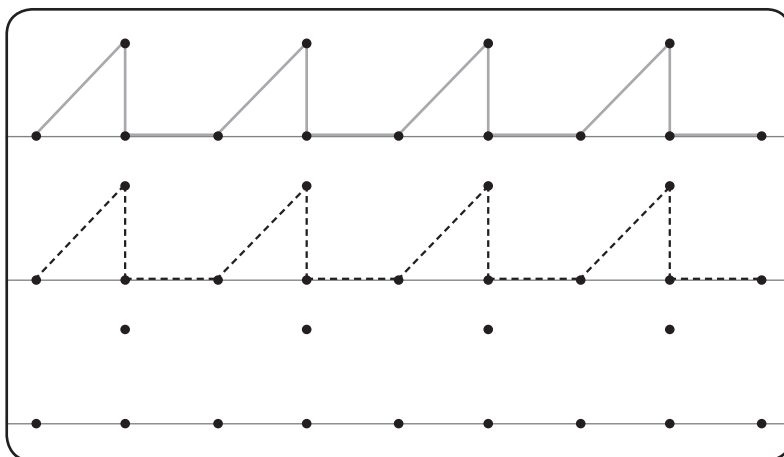
- Вместе с лошадкой обведи картинки по контуру.




- Клоун начал рисовать линии по точкам. Продолжи по образцу.



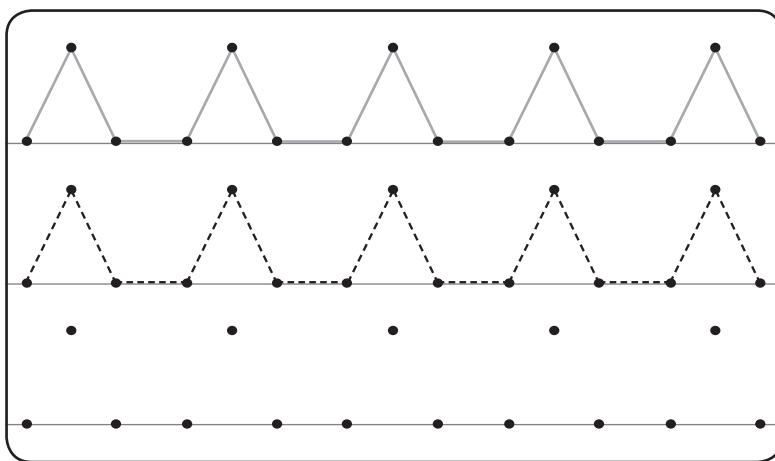
- Вместе с Гномом Грамотеичем проводи линии.



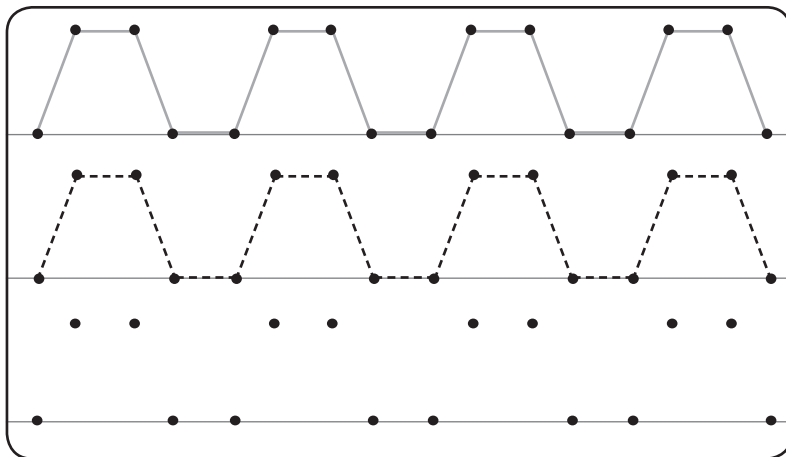

- Медвежонок учится выполнять штриховку. Продолжи по образцу.




- Невяляшка рисует линии по точкам. Продолжи по образцу.



- Продолжи проводить линии по точкам.



- Покажи клоуну, как аккуратно обводить по контуру.



- Вместе с волшебником продолжи строчки по образцу.

