



ВВЕДЕНИЕ

Все родители хотят, чтобы их дети были сообразительными и успешными. Залогом отличной учёбы в школе является логическое мышление. Это не врождённый талант, а навык, который необходимо развивать с детства. Логика помогает выделять суть в потоке информации, анализировать, сравнивать и чётко формулировать свои мысли. Эти умения пригодятся ребёнку не только в учебной деятельности, но и в повседневной жизни. Научившись правильно рассуждать, ребёнок всегда сумеет верно осмыслить полученную информацию, спрогнозировать развитие событий и принять оптимальное, взвешенное решение.

Эта книга представляет собой обучающий тренажёр по развитию логического мышления у детей старшего дошкольного возраста. Данное пособие поможет ребёнку научиться концентрировать внимание и анализировать вводные данные, сравнивать и обобщать, находить причинно-следственные связи и делать обоснованные выводы.

Ведущей деятельностью в дошкольном возрасте является не учёба, а игра, и потому все задания носят игровой характер. Разноплановые задания и красочные иллюстрации будут способствовать тому, что завтрашний первоклассник выполнит все упражнения с большим интересом и даже азартом.

УСЛОВНЫЕ ОБОЗНАЧЕНИЯ



задания на сообразительность и общую эрудицию.



задания на логику, концентрацию и поиск.



задания, в которых нужно обвести или воспроизвести рисунок, соединить элементы или вписать верный знак.



задания, в которых нужно раскрасить или нарисовать различные элементы (для этих заданий понадобятся цветные карандаши).

Желаем успехов!



Назови первые буквы названий картинок, запиши их и прочитай слово.



Собери слово из рассыпанных букв.




Я О М К е Х



Какая фигура должна быть следующей? Нарисуй и закрась её.




Пронумеруй картинки так, чтобы животные построились по росту. Начни с самого высокого.






Назови первые буквы названий картинок, запиши их и прочитай слово.





Найди лишний рисунок и обведи его. Почему именно он лишний?



Раскрась домики так, чтобы они стали одинаковыми.



Реши примеры в пирамидках и раскрась их в указанные цвета.





Назови первые буквы названий картинок, запиши их и прочитай слово.



Соедини линией цифру и количество фигур.



- 1
- 2
- 3
- 4
- 5
- 6
- 7
- 8
- 9



Раскрась цифры по образцу.

1

2


3

4

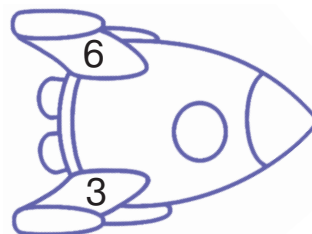
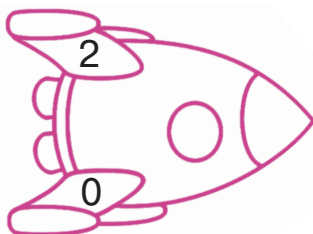
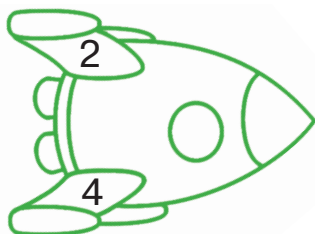
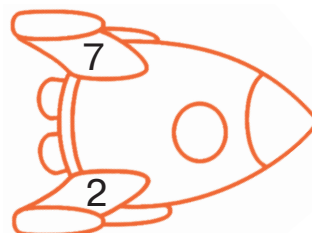
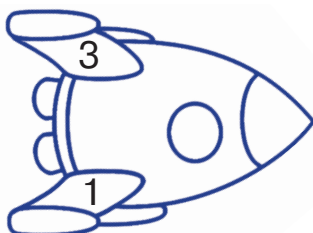
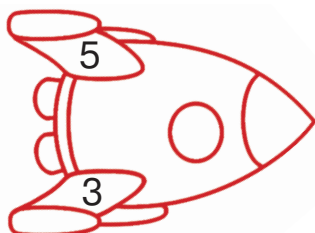
| | | | | | | | | |
|---|---|---|---|---|---|---|---|---|
| 1 | 3 | 2 | 2 | 1 | 4 | 2 | 3 | 4 |
| 2 | 3 | 3 | 2 | 3 | 1 | 4 | 4 | 1 |
| 1 | 2 | 4 | 3 | 4 | 1 | 4 | 1 | 3 |
| 2 | 3 | 3 | 2 | 3 | 1 | 4 | 4 | 1 |



Догадайся, какого значка не хватает. Нарисуй его нужным цветом.



Сложи цифры, написанные на крыльях ракет. Это будут их номера. Впиши их на корпусах.



Пронумеруй картинки так, чтобы разложить фрукты и ягоды по размеру. Начни с той, что меньше всех.

