

Н. В. Володина

Развиваю мелкую моторику

Для детей 3—4 лет

Часть 1



#эксмодетство

Москва
2020

УДК 372.3/.4
ББК 74.102
В68

Иллюстрация на обложке *В. Тимофеевой*

Иллюстрации *М. Герасимова*

Володина, Наталия Владимировна.

В68 Развиваю мелкую моторику : для детей 3–4 лет. Ч. 1 / Н. В. Володина. — Москва : Эксмо, 2020. — 48 с. : ил. — (Ломоносовская школа).

Основная цель пособия, соответствующего требованиям ФГОС, — развить мелкую моторику малыша и подготовить его руку к письму. В книге используются разнообразные графические упражнения: раскрашивание, рисование, дорисовывание, обведение по пунктиру, которые помогут сделать обучение занимательным и интересным для ребенка. В процессе работы он познакомится с цветами, научится ориентироваться на листе бумаги, составлять предметы из счетных палочек, проходить забавные лабиринты и т. д. Упражнения рассчитаны на реальные возможности малыша и расположены по принципу усложнения.

Пособие предназначено воспитателям дошкольных образовательных учреждений, гувернерам и родителям для занятий с детьми по подготовке к школьному обучению.

**УДК 372.3/.4
ББК 74.102**

Все права защищены. Книга или любая ее часть не может быть скопирована, воспроизведена в электронной или механической форме, в виде фотокопии, записи в память ЭВМ, репродукции или каким-либо иным способом, а также использована в любой информационной системе без получения разрешения от издателя. Копирование, воспроизведение и иное использование книги или ее части без согласия издателя является незаконным и влечет уголовную, административную и гражданскую ответственность.

Пособие для развивающего обучения
дамыту біліміне арналған баспа

Для старшего дошкольного возраста
мектепке дейінгі ересек балаларға арналған

ЛОМОНОСОВСКАЯ ШКОЛА

Володина Наталия Владимировна

Развиваю мелкую моторику

Для детей 3–4 лет

Часть 1

(орыс тілінде)

Ответственный редактор *А. Жилинская*. Ведущий редактор *В. Ермолаева*
Редактор *И. Кукушкина*. Художественный редактор *А. Кашлев*
Технический редактор *Л. Зотова*. Компьютерная верстка *Л. Кузьминова*
Корректор *О. Степанова*

ООО «Издательство «Эксмо»

123308, Россия, Москва, ул. Зорге, д. 1. Тел.: 8 (495) 411-68-86.

Home page: www.eksmo.ru E-mail: info@eksmo.ru

Өндіруші: «ЭКСМО» АҚБ Баспасы, 123308, Мәскеу, Ресей, Зорге көшесі, 1 үй.

Тел.: 8 (495) 411-68-86.

Home page: www.eksmo.ru E-mail: info@eksmo.ru.

Тауар белгісі: «Эксмо»

Интернет-магазин : www.book24.ru

Интернет-магазин : www.book24.kz

Интернет-дүкен : www.book24.kz

Импортёр в Республику Казахстан ТОО «РДЦ-Алматы».

Қазақстан Республикасындағы импорттаушы «РДЦ-Алматы» ЖШС.

Дистрибьютор и представитель по приему претензий на продукцию,

в Республике Казахстан: ТОО «РДЦ-Алматы»

Қазақстан Республикасында дистрибьютор және өнім бойынша арыз-талаптарды

қабылдаушының өкілі «РДЦ-Алматы» ЖШС,

Алматы қ., Домбровский көш., 3«а», литер Б, офис 1.

Тел.: 8 (727) 251-59-90/91/92; E-mail: RDC-Almaty@eksmo.kz

Өнімнің жарамдылық мерзімі шектелмеген.

Сертификация туралы ақпарат сайтта: www.eksmo.ru/certification

Сведения о подтверждении соответствия издания согласно законодательству РФ

о техническом регулировании можно получить на сайте Издательства «Эксмо»

www.eksmo.ru/certification

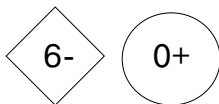
Өндірген мемлекет: Ресей. Сертификация қарастырылған

Продукция соответствует требованиям ТР ТС 007/2011.

Дата изготовления / Подписано в печать 10.09.2020. Формат 60×84¹/₈.

Гарнитура «PragmaticaCTT». Печать офсетная. Усл. печ. л. 5,6. Доп. тираж 3000 экз.

Заказ



book 24.ru



Официальный
интернет-магазин
издательской группы
«ЭКСМО-АСТ»

ISBN 978-5-699-97426-9

© Володина Н.В., 2017

© Оформление. ООО «Издательство «Эксмо», 2020

УВАЖАЕМЫЕ ВЗРОСЛЫЕ!

Пособие «Развиваю мелкую моторику» формирует у детей 3—4 лет интерес к выполнению графических заданий, учит их раскрашивать, обводить, дорисовывать и рисовать картинки. В книге в доступной и занимательной форме используются разнообразные графические упражнения, которые не дадут скучать малышу.

Задания составлены с учётом возраста детей и расположены в определённой логической последовательности. В процессе работы ребёнок знакомится с цветами (жёлтый, красный, зелёный, синий, голубой, оранжевый, фиолетовый); рисует короткие и длинные линии в разных направлениях, прямые и волнистые дорожки; учится ориентироваться на листе (слева, справа, перед, за, впереди, позади, над); составляет картинки из палочек; дорисовывает и раскрашивает их. Кроме того, малышу предлагаются упражнения на дорисовку, прохождение лабиринтов, внимание и память.

В ходе выполнения заданий необходимо как можно чаще использовать элементы игры. Это повышает познавательную активность малыша. Занимаясь с ребёнком, следите за тем, чтобы он не утомлялся. Признаками утомления являются: частое отвлечение, ошибки в рисовании линий, неаккуратность в раскрашивании картинок, повышенная возбудимость.

Помните, что работа с пособием основывается на совместной деятельности взрослого и ребёнка. Стремитесь к тому, чтобы объяснения были чёткими, ясными, конкретными и эмоционально окрашенными, а темп речи доступным для восприятия. Продолжительность занятия не должна превышать 15 минут. Обращайте внимание на то, правильно ли сидит малыш и как он держит карандаш. Хвалите ребёнка за старание.

Не забудьте ознакомиться с методическими рекомендациями, представленными в конце пособия.

Каждое задание сопровождается особыми значками-символами:



— раскрась или нарисуй карандашом



— подумай



— будь внимателен



— послушай и запомни

Желаем успехов!






Занятие 1




Отгадай загадку.

После дождя появляется,
Цветной дугой изгибается.



Называй каждый цвет радуги, проведя по дуге пальчиком — красный, оранжевый, жёлтый, зелёный, голубой, синий, фиолетовый. Запомни названия цветов.

 Рассмотрни картинки. Назови изображённые предметы и их цвета.

