





Татьяна Трясорукова



БОЛЬШАЯ КНИГА ПОДГОТОВКИ К ШКОЛЕ



«МАТРИЦ»

Уважаемые взрослые!


Эта книга поможет вам проводить развивающие занятия с ребёнком. Выполняя задания, малыш сможет развить свои интеллектуальные способности, научиться объяснять свои действия, приобретёт знания об окружающем мире.

Для того чтобы развитие вашего ребёнка было всесторонним и гармоничным, в книге затронуты все области знаний и умений, доступные малышу в этом возрасте: математика, подготовка к чтению, подготовка к письму, разные виды мышления, окружающий мир.

Важно, чтобы занятия были регулярными, лучше ежедневными. В зависимости от возраста малыша, достаточно проходить одну-две страницы за занятие. Не перегружайте ребёнка и не затягивайте занятие, если видите, что он устаёт. Постарайтесь создать положительный эмоциональный настрой во время занятия.

На каждой странице есть место для оценивания выполненного задания. Когда ребёнок закончит отвечать, дорисуйте на смайлике улыбку. Если ответ неверный, не нужно оценивать работу, вернитесь к этому заданию позже. Не стоит ставить неодобрительных оценок.


Внимание и память



Точность и объём


Внимательно рассмотри картинку. Потом закрой книгу и ответь на вопросы:

- Сколько всего щенков на картинке?
- Сколько щенков сидит?
- Сколько щенков с косточкой, а сколько с игрушкой?



Внимание и память

Точность и объём



Внимательно слушай стихотворение и проводи пальчиком от картинки к картинке по смыслу текста. Потом закрой текст и с помощью картинок повтори стихотворение.

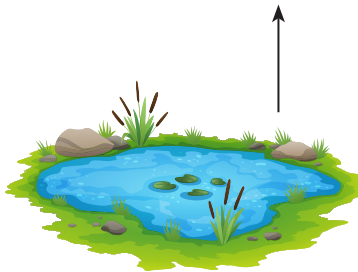
Вот озеро,



в нём караси.



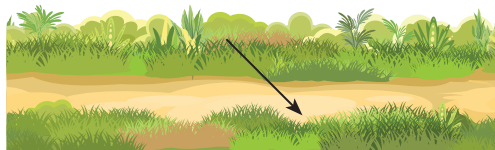
Над озером



дождь моросит.



Растут у дорожки



ромашки.




И прыгает Вова



в рубашке.







Внимание и память



Точность и объём


Рассмотри и запомни силуэты животных. Закрой книгу и ответь на вопросы:

- Сколько силуэтов животных в каждом ряду?
- В каком ряду находится слон?
- Между какими животными находится заяц?
- Под изображением какого животного находится силуэт носорога?
- Назови всех животных первого ряда. Перечисли их справа налево. Открой книгу, проверь себя.




Внимание и память

Часть и целое



Найди кусочек, который выпал из рисунка. Дорисуй его самостоятельно по образцу.







Последовательность


Внимательно прочитай список дел котёнка Барсика. Затем рассмотри картинки и перечисли все дела Барсика по памяти.

- Написать письмо бабушке.
- Поиграть в футбол.
- Пообедать вкусненьким.
- Поиграть на гитаре.
- Убраться в своей комнате.
- Позаниматься спортом.
- Нарисовать маму.
- Почитать сказку.
- Приготовить ужин.

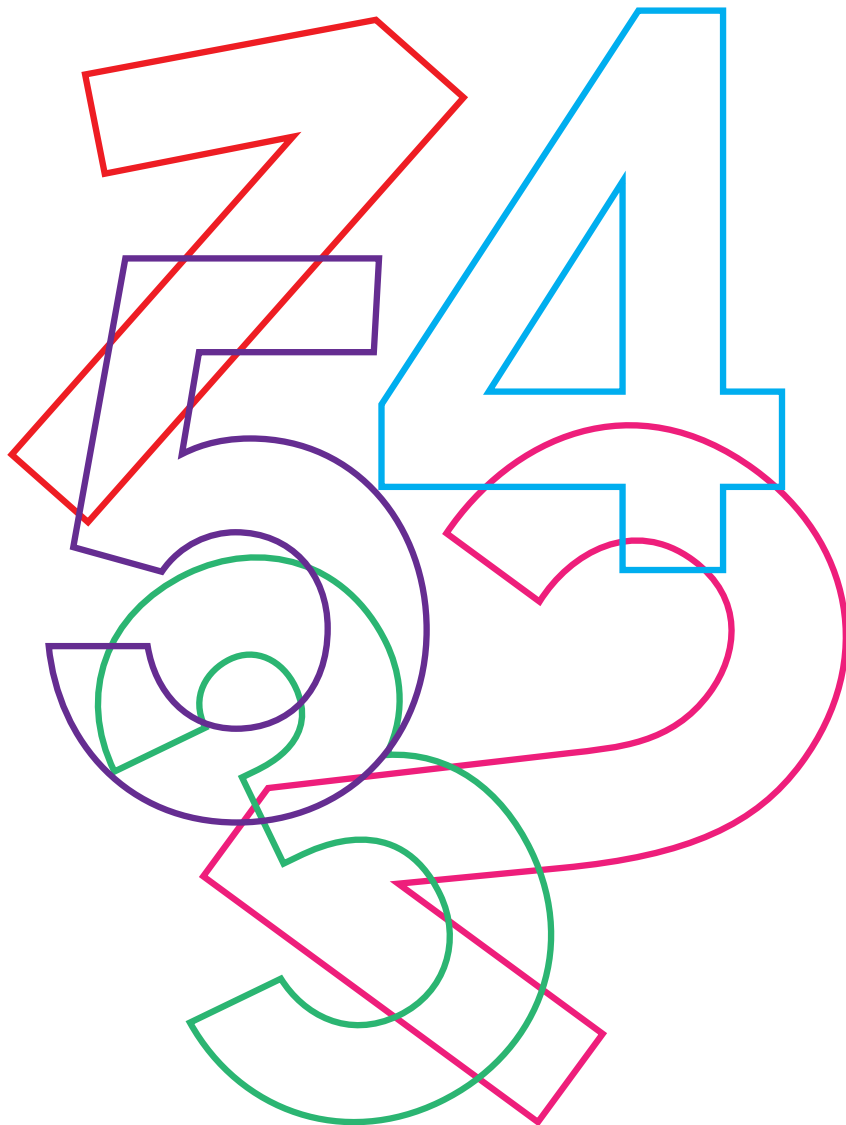



Внимание и память

Точность и объём



Рассмотри и запомни цифры в путанице. Закрой книгу. Назови цифры, которые ты видел. Открой книгу, проверь себя.





Точность и объём

Запомни цепочки слов и картинок по горизонтали.
Проверни страницу.

пила



МОЛОТОК



ГВОЗДЬ



шапка




НОСКИ



куртка



НОЖ



тарелка




чашка



торт




сыр



конфета



диван



стол




кресло



Внимание и память

Точность и объём



Вспомни цепочки слов и картинок с предыдущей страницы. Найди и зачеркни ошибку в каждой цепочке. Назови правильные слова.

пила



топор



гвоздь



шапка



носки



платье



ложка



тарелка



чашка



торт




хлеб



конфета



диван




стол



стул




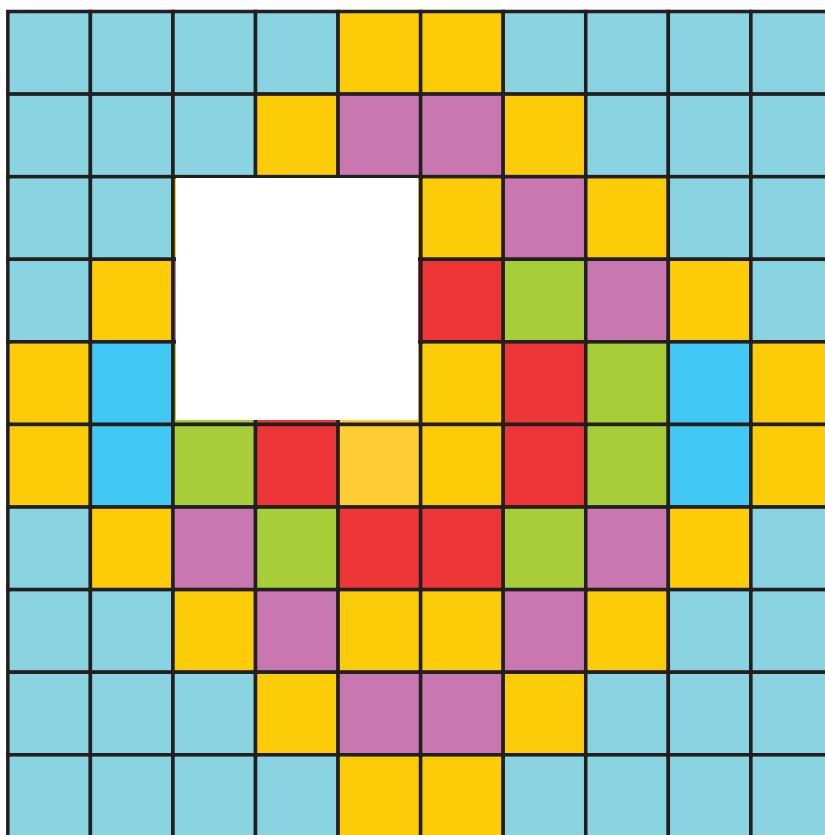


Внимание и память




Часть и целое

Помоги подобрать заплатку к платочку.
Найди и покажи её.





Внимание и память

Цвет



Внимательно рассмотри и запомни цвета и направления движения машин. Закрой книгу. Назови цвета машин, едущих влево.





Числа

Помоги футбольной команде забить гол в ворота. Используй схему передач мяча: $5 \rightarrow 2 \rightarrow 4 \rightarrow 3 \rightarrow 1 \rightarrow 6$. Проведи пальчиком непрерывную линию между футболистами с этими номерами.

