



# БОЛЬШОЙ ГОДОВОЙ КУРС для занятий с детьми



**5-6**  
лет



Издательство АСТ  
Москва  
2018

# УЧИМСЯ ЧИТАТЬ



МА МУ МО  
МЫ МЭ МИ  
АМ УМ ОМ

**М** **М** **М** МАЛИНА



## Советы родителям

Занимаясь по нашей книге, ребёнок сможет выучить буквы русского алфавита, научиться читать слова из двух и более слогов и понимать их смысл.

Основная сложность при знакомстве с алфавитом заключается в том, что каждая буква имеет своё название: [вэ], [тэ], [цэ]... А при чтении мы «складываем» звуки: [в], [т], [ц]. Вот почему при обучении чтению запоминать надо именно звуки. Так, при знакомстве, например, с буквой **В** учите ребёнка произносить [в], а не [вэ]. Тогда он поймёт, почему при слиянии [в] и [а] получается слог [ва] — **ВА**. Если же учить буквы так, как они произносятся в алфавите, то переход от [вэ] и [а] к [ва] будет затруднителен.

Не стоит переживать из-за того, что ребёнок не знает правильные (алфавитные) названия букв. Научившись читать, он без труда их запомнит.

Выучить буквы и звуки малышу помогут чистоговорки и скороговорки. Однако они будут полезны только в том случае, если ребёнок правильно произносит звуки. Если малыш испытывает трудности в произношении некоторых звуков, необходимо обратиться к логопеду. Не следует предлагать ребёнку повторять чистоговорки на эти звуки до тех пор, пока не будет закреплено правильное их произношение.


Занятия надо проводить регулярно, 4–5 раз в неделю. Старайтесь, чтобы они длились не более 15–20 минут.

Если вы заметили, что ребёнок отвлекается, значит, он устал, поэтому занятие следует прекратить.

Радуйтесь успехам малыша, чаще хвалите его и не ругайте за ошибки. Занятия должны вызывать у ребёнка только положительные эмоции.

# А а

## АРБУЗ



## АИСТ



## АРФА



## АСТРЫ

- Имена этих девочек начинаются с буквы **А**.  
Угадай, как их зовут.

А

А

А

А



# У

УКРОП

# у



УТКА



УЛИТКА



УТЮГ

- Найди и обведи в кружок слова **АУ**.

ау уа у оа

А уо Ау УА

# О

## о

### ОРЕХИ



### ОВЦА

### ОБЛАКО

### ОВОЦИ

- Повтори скороговорку.

Хитрую сороку  
Поймать морока.  
А если сорок сорок —  
Сорок морок.



# Ы

# Ы

# КРЫЖОВНИК




## ТЫКВЫ

## ЛЫЖИ


## КРЫЛО

- Помоги коту попасть в гости к лисёнку — пройди через картинки, в названиях которых есть буква **Ы**.



# И И

## ИНЖИР



## ИРИСЫ

## ИГРУШКИ

## ИГЛА

- Назови одним словом.



# Э

ЭСКИМО

## Э



ЭСКАЛАТОР

ЭМУ

ЭКЛЕР

- Обведи в кружок все буквы Э.

Э

Г

Г

О

Э

Х

Е

Ы


З

5

# X

# x


## XУРМА



## XОБОТ



## XЛЕБ



## XВОСТ

- Повтори скороговорку.

Уха была неплоха,  
Неплоха была уха.



- Прочитай слоги.

ХА ХУ ХО ХЫ ХЭ ХИ

АХ УХ ОХ ЫХ ЭХ ИХ

**В** **В**

**В**ИШНЯ



**В**ИНОГРАД

**В**АГОН

**В**ЕРБЛЮД

- Повтори скороговорку.

Варежки у Вари  
Пропали на бульваре.




- Прочитай слоги.

ВА ВУ ВО ВЫ ВЭ ВИ

АВ УВ ОВ ЫВ ЭВ ИВ

М м

МАЛИНА



МАГНИТ

МОСТ

МИМОЗА

- Прочитай слоги.

МА МУ МО МЫ МЭ МИ  
АМ УМ ОМ ЫМ ЭМ ИМ

- Прочитай слова.

МА-МА МУ-МУ МУ-ХА  
Э-МУ УМ КОМ МОХ

Л л

ЛИМОН



ЛАМПА

ЛЕВ

ГЛОБУС

- Прочитай слоги.

ЛА ЛУ ЛО ЛЫ ЛЭ ЛИ  
АЛ УЛ ОЛ ЫЛ ЭЛ ИЛ


- Прочитай слова.

МЫ-ЛО ЛА-МА МИ-ЛА  
ЛОМ ВОЛ АЛ-ЛА У-ЛОВ

# С

# с

## СМОРОДИНА



СТРЕКОЗА

СЛОН

СУМКА

• Прочитай слоги.

СА СУ СО СЫ СЭ СИ

АС УС ОС ЫС ЭС ИС

• Прочитай слова.

СИ-ЛА СО-ВА СА-ЛО

СЕ-ВА СЫР СЛИ-ВА

# Н

# н

## НЕКТАРИН



НАРЦИСС

НОЖ

ЛИМОН

- Прочитай слоги.

НА НУ НО НЫ НЭ НИ  
АН УН ОН ЫН ЭН ИН

- Прочитай слова.

АН-НА НИ-НА ЛЕ-НА  
ЛУ-НА СЕ-НО СОН НОС