

О.В. УЗОРОВА,
Е.А. НЕФЁДОВА

350
ЛУЧШИХ
УПРАЖНЕНИЙ

ДЛЯ
ОБУЧЕНИЯ
ПИСЬМУ



Издательство АСТ
Москва
2021

УДК 373 : 51
ББК 22.1я71
УЗ4

Серия «350 лучших упражнений для подготовки к школе»
Учебное пособие
Оқу басылымы
Для начального образования



О.В. Узорова, Е.А. Нефёдова
350 ЛУЧШИХ УПРАЖНЕНИЙ ДЛЯ ОБУЧЕНИЯ ПИСЬМУ

Ответственный редактор *Т. Н. Альбова*

Технический редактор *Т. Лаврова*. Верстка *Е. Падалка*

Подписано в печать 17.05.2021. Формат 60x84/8. Усл. печ. л. 11,16

Печать офсетная. Бумага офсетная. Гарнитура *PragmaticaC*.

Доп. тираж

Заказ

Общероссийский классификатор продукции ОК-034-2014 (КПЕС 2008),

58.11.11 — учебники печатные общеобразовательного назначения

Произведено в Российской Федерации. Изготовлено в июне 2021 г.

Оригинал-макет подготовлен редакцией «Сова»

Изготовитель: ООО «Издательство АСТ»

Российская Федерация, 129085, г. Москва, Звездный бульвар,

д. 21, стр. 1, комн. 705, пом. I, 7 этаж

Наш электронный адрес: WWW.AST.RU

Адрес места осуществления деятельности по изготовлению продукции:

Российская Федерация, 123112, г. Москва, Пресненская набережная,

дом 6, строение 2. Деловой комплекс «Империя», 14,15 этажи.

«АСТ баспасы» ЖШҚ

129085, Мәскеу қ., Звёздный бульвары, 21-үй, 1-құрылыс,

705-бөлме, I жай, 7-қабат.

Біздің электрондық мекенжайымыз : www.ast.ru E-mail: malysh@ast.ru

Интернет-магазин: www.book24.kz Интернет-дүкен: www.book24.kz

Импортер в Республику Казахстан и Представитель по приему претензий
в Республике Казахстан — ТОО РДЦ Алматы, г. Алматы.

Қазақстан Республикасына импорттаушы және Қазақстан Республикасында
наразылықтарды қабылдау

бойынша өкіл — «РДЦ-Алматы» ЖШС, Алматы қ., Домбровский көш.,
3«а», Б литері, офис 1.

Тел.: 8(727) 2 51 59 90,91, факс: 8 (727) 251 59 92 ішкі 107;

E-mail: RDC-Almaty@eksmo.kz, www.book24.kz

Тауар белгісі: «АСТ» Өндірілген жылы: 2021

Өнімнің жарамдылық мерзімі шектелмеген.

Сертификаттау қарастырылған



Мы в социальных сетях. Присоединяйтесь!

<https://vk.com/ast.deti>

<https://www.ok.ru/ast.deti>

<https://www.instagram.com/ast.deti>

<https://www.facebook.com/ast.deti>

Узорова, Ольга Васильевна.

УЗ4 350 лучших упражнений для обучения письму / О.В. Узорова, Е.А. Нефёдова. — Москва :
Издательство АСТ, 2021. — 96 с. — (350 лучших упражнений для подготовки к школе).

ISBN 978-5-17-133781-0.

Книга «350 лучших упражнений для обучения письму» известных педагогов-практиков О. В. Узорова и Е. А. Нефёдовой представляет собой красочно иллюстрированную рабочую тетрадь. В ней малыш потренируется писать буквы, их элементы, варианты соединений букв, а также слоги и слова. Занимаясь по этой книге всего 5–7 минут, ребёнок научится красиво писать.

Для начального образования.

УДК 373 : 51
ББК 22.1я71

ISBN 978-5-17-133781-0


© О. В. Узорова, Е. А. Нефёдова, 2021

© ООО «Издательство АСТ», 2021

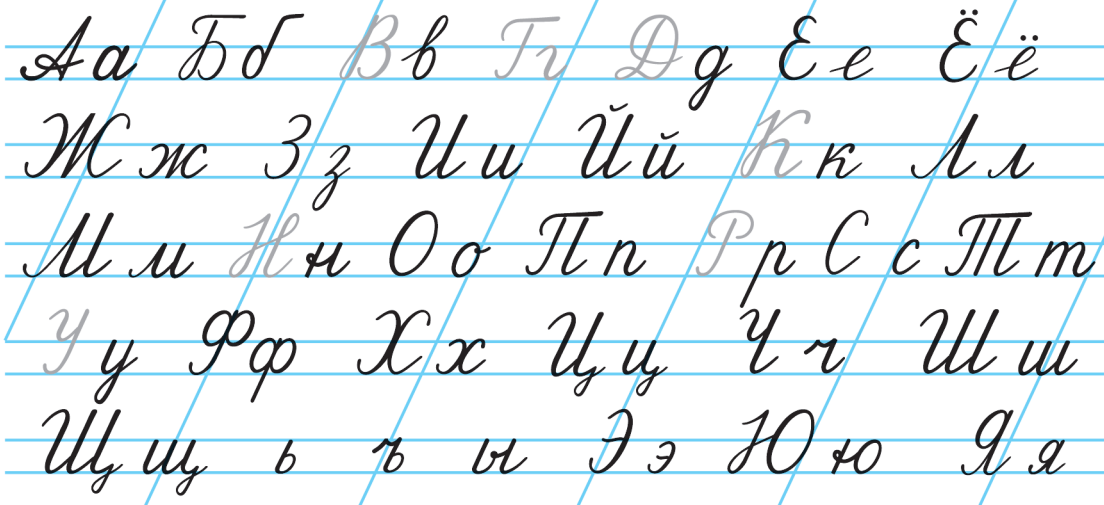
© В оформлении использованы материалы,
предоставленные фотобанком Shutterstock/FOTODOM

ЭЛЕМЕНТЫ БУКВ

«Золотая» пятёрка

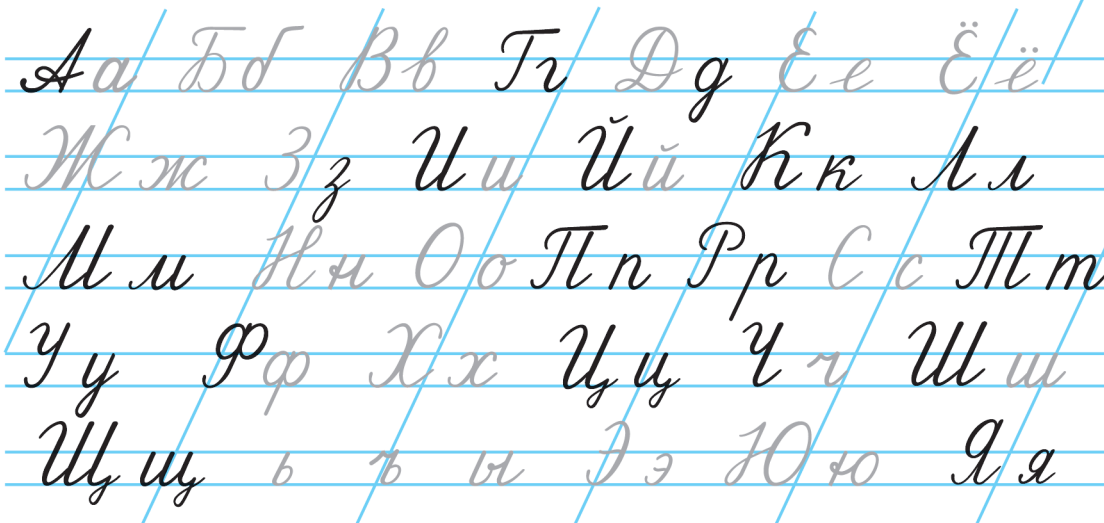



Эти элементы письменных букв встречаются в 55 буквах из 63.



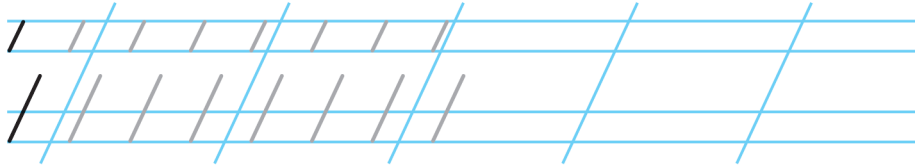
«Серебряная» пятёрка

Эти элементы письменных букв встречаются в 30 буквах из 63.




Элементы / и /

- Обведи и продолжи.



Элементы / и ʌ

- Обведи и продолжи.



Элементы ʌ и o

- Обведи и продолжи.



Элементы o и c

- Обведи и продолжи.



У
Р
О
К
5

Элементы С и с

- Обведи и продолжи.



У
Р
О
К
6

Элементы Ш и ш

- Обведи и продолжи.



У
Р
О
К
7

Элементы Ш и С

- Обведи и продолжи.



У
Р
О
К
8

Элементы С и 7

- Обведи и продолжи.



Так держать!

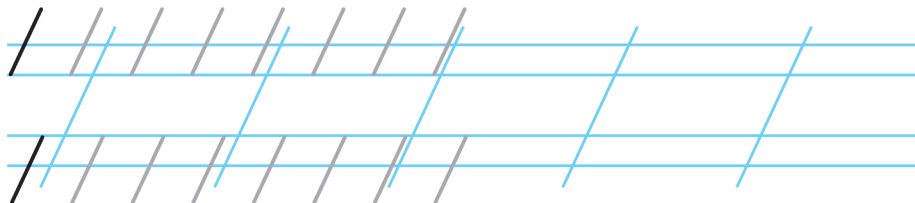
Повторение

- Обведи и продолжи.



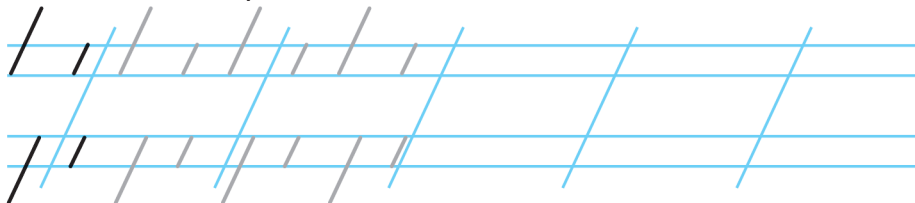
Повторение

- Обведи и продолжи.




Повторение

- Обведи и продолжи.



Повторение

- Обведи и продолжи.



У
Р
О
К
13

Элементы 7 и 2

- Обведи и продолжи.



У
Р
О
К
14

Элементы 2 и 2

- Обведи и продолжи.



У
Р
О
К
15

Элементы 7 и 7


- Обведи и продолжи.



У
Р
О
К
16

Элементы 7 и 7

- Обведи и продолжи.



Отличная работа!

У
Р
О
К
17

Элементы *g* и *z*

• Обведи и продолжи.



У
Р
О
К
18

Элементы *d* и *z*

• Обведи и продолжи.



У
Р
О
К
19

Элементы *g* и *r*


• Обведи и продолжи.



У
Р
О
К
20

Элементы *l* и *L*

• Обведи и продолжи.



У
Р
О
К
21

Элементы \ulcorner и \smile


- Обведи и продолжи.



У
Р
О
К
22

Элементы \lrcorner и \swarrow

- Обведи и продолжи.



У
Р
О
К
23

Элементы \swarrow и \searrow

- Обведи и продолжи.



У
Р
О
К
24

Элементы \wp and \sim

- Обведи и продолжи.

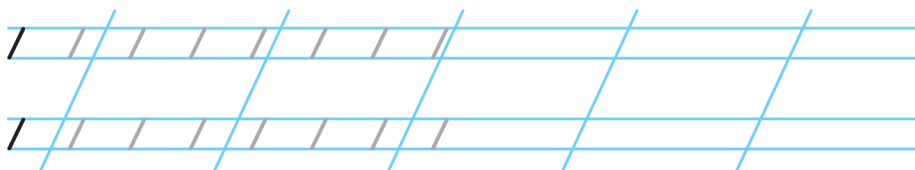


Ура, ты справился!

У
Р
О
К
25

Повторение

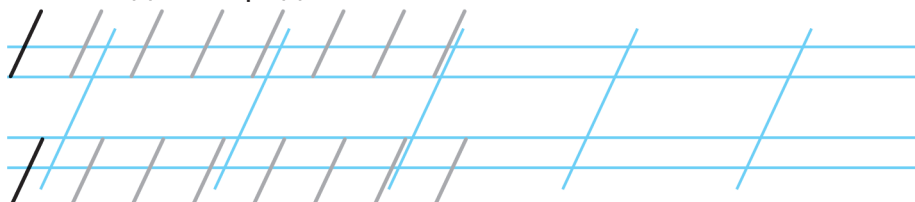
- Обведи и продолжи.



У
Р
О
К
26

Повторение

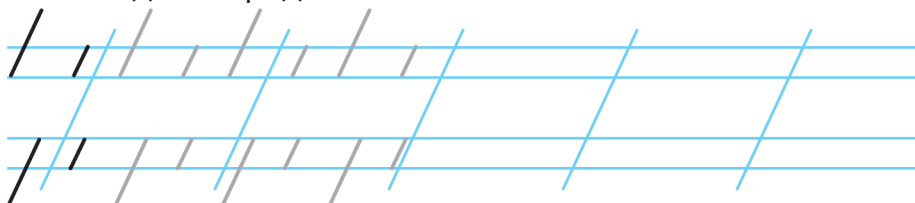
- Обведи и продолжи.



У
Р
О
К
27

Повторение

- Обведи и продолжи.



У
Р
О
К
28

Повторение

- Обведи и продолжи.

