



ВМЕСТЕ С МАЛЫШОМ РИСУЙТЕ ПАЛЬЧИКАМИ
И ОСТАВЛЯЙТЕ ОТПЕЧАТКИ
РАЗНОГО РАЗМЕРА!




- Делаем отпечатки **кончиками пальцев**.



- Оставляем отпечатки **средним пальцем**.




- Дополняем картинку отпечатками **большого пальца**.



- Ставим цветные отпечатки в белых кружках.




- Превращаем цветные отпечатки в картинки.



- Заполняем контурный рисунок.




- Проводим штрихи и линии.



- Наслаиваем отпечатки друг на друга.




- Выкладываем дорожку из отпечатков.



- Рисуем разными пальчиками.



- Украшаем рисунок узорчиком.







ФЫР-ФЫР! Ёжики ищут яблоки в траве.
Скорее их раскрась — выбирай цвета.

Птички прилетели полюбоваться
на спелые груши. Каких они цветов?
Расскажи и раскрась.

