



# 100 ребусов



Издательство АСТ  
Москва  
2022

## Как разгадывать ребусы

Ребусы — это головоломки, в которых загаданные слова зашифрованы с помощью картинок, букв, цифр и других знаков. Чтобы уметь разгадывать ребусы, достаточно знать несколько несложных правил.

Если перед картинкой есть значок апострофа ('), это означает, что из слова надо убрать первую букву:




Если значок апострофа стоит после изображения, нужно убрать букву в конце слова:



Количество значков (') соответствует количеству букв, которые нужно убрать:



Если картинка перевернута, это значит, что слово нужно читать справа налево:



Символы  $\rightarrow$  и  $\leftarrow$  соответствуют букве К:

**РЕ**  $\rightarrow$  **А** = РЕКА      **А**  $\leftarrow$  **РУ** = РУКА

Расположение букв относительно друг друга, как правило, указывает на тот или иной предлог, участвующий в образовании зашифрованного слова. Буквы, находящиеся над другими буквами, соответствуют предлогам НА, ПОД, НАД, буквы, написанные поверх других букв, — предлогу ЗА и т. д.

**БА**  

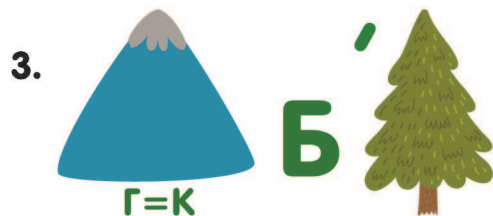
---

**Н** = БАНАН      **КТА** = ЗАКАТ

Также в ребусах могут присутствовать цифры и ноты (до, ре, ми, фа, соль, ля, си):

**7**я = СЕМЬЯ      **КА**  **ТА** = КАРЕТА

Разгадай ребусы!



Найди на рисунке все картинки-отгадки.



Обведи картинки-отгадки. Молодец!



Разгадай ребусы!

1.

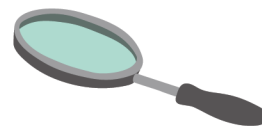
А  
НАС

2.

ОМ

3.

Ш



У=Я

4.

БА



Добро пожаловать в подводный мир! Разгадай ребусы и найди отгадки к ним.

