

ВСТУПЛЕНИЕ

11

**1. Прикрываемся
листочками**

12

**2. Одежда из шкур
животных**

16

3. Научимся шить

20



Содержание

4. Энциклопедия
плетения

24

5. Плетём
по-новому

28

6. Все любят кра-
соту

32

7. Причёска важна

36




Украшения на память- как культуры	40
Великолепные древние украшения	41
Эволюция одежды и укра- шений	42
Руководство по изготов- лению украшений	44
Как древние люди опре- деляли время	45



1. Прикрываемся листиками

Давным-давно, когда люди только эволюционировали из обезьян, у них совершенно не было представления об одежде. К счастью, на тот период времени на Земле было тепло, так что и без одежды не замёрзнешь. Однако «одежда» всё же была нужна, чтобы укрыться от ветра и дождя, спрятаться от палящего солнца. Поэтому древние люди начали поиски такой «одежды». Кроме того, в тёплом и влажном климате разводится много насекомых, поэтому «одежда» должна была помочь защититься от них.

Отстань, отстань!



Ну никак не сбросить!

Быстрее беги, сейчас за попу укусит!

Куда бежать-то?

Не ешь меня! Я невкусный!

СПРАВОЧНИК ДРЕВНЕГО ЧЕЛОВЕКА

В раннем первобытном обществе наряд человека был очень простым. Мужчины, женщины, дети и старики использовали шкуры животных и листья растений для защиты от ветра, дождя и холода, укусов насекомых и диких животных. Такой наряд необходим в основном для выживания.



Жуткие комары

В первобытном лесу водились жуткие комары, доставляющие массу страданий древним людям.

Ну почему чем сильнее чешешь, тем больше эта шишка?



Волшебный способ спрятаться от комаров


Чтобы избежать укусов, древние люди чего только ни делали: прятались в воде, обмазывали всё тело глиной, накрывались огромными листьями.

Неужели придётся всё время сидеть в воде...

Смотри и учись, как я слюной приклеиваю листья к телу, раз и готово!

О! Выглядит неплохо!

Ай, от глины нет толку, высохла и отвалилась!





Ну невозможно же стоять на одном месте и не двигаться?

Только двинешься — всё отваливается!

Связать листья

Листья лучше всего прикрывали тело, однако возникла новая проблема — они очень легко отваливались.



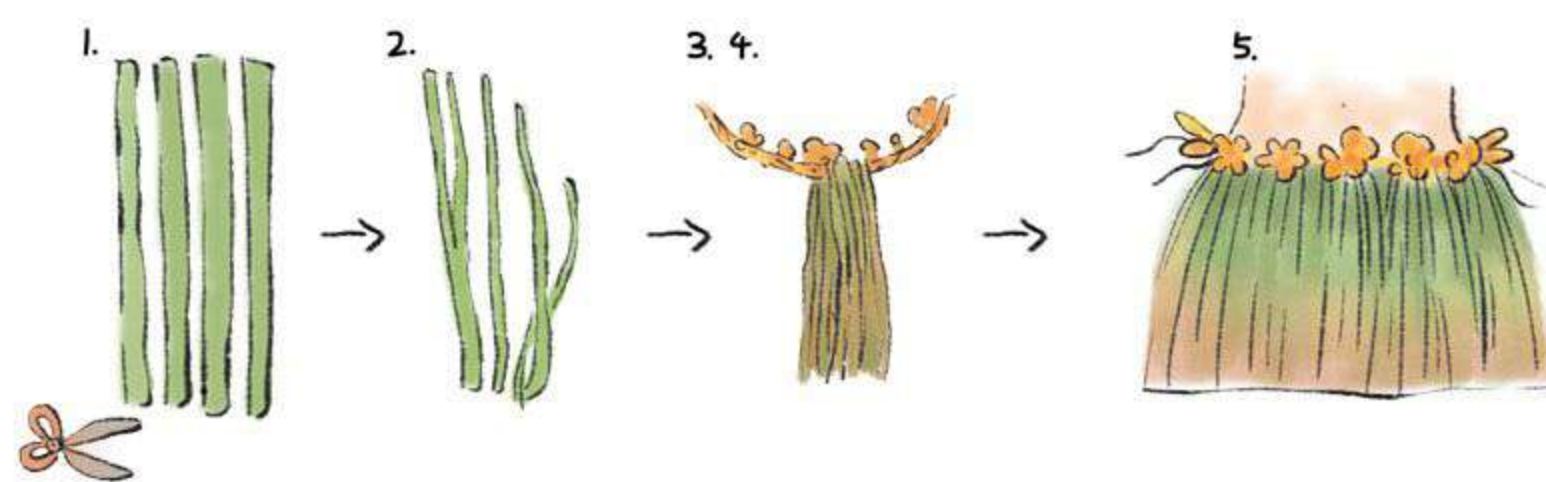
Ха-ха, дурачки! Свяжите листья в кучку и всё!

Как сделать одежду

Юбка из травы — излюбленная одежда первобытных людей. Дальше мы расскажем, как сплести юбку из ленты и верёвки.

1. Отрежьте кусок ленты до необходимой вам длины.
2. Ленту разрежьте на длинные тонкие ленточки.
3. Сложите ленточки пополам, чтобы края были ровными, и закрепите на верёвке.
4. Повторите все действия несколько раз.
5. Повяжите верёвку с ленточками вокруг пояса, и «травяная юбка» готова.

Однако листья засыхают и уменьшаются в размерах, поэтому часто приходилось делать заново.



Опять новый наряд!

ЭТО ИНТЕРЕСНО

Растения дали людям пищу, жильё (дома на деревьях) и материал для самой первой одежды. До сих пор многие племена в тропиках сохраняют традицию и носят одежду из растений.



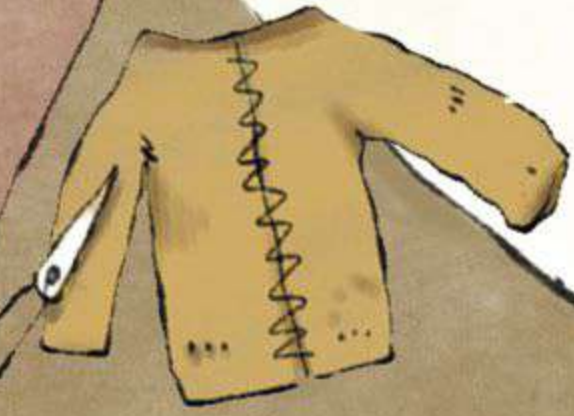

Эволюция одежды и украшений







50 ТЫС. ЛЕТ НАЗАД

Из шкуры и меха животных начали делать более тёплую одежду.



30 ТЫС. ЛЕТ НАЗАД



С помощью костяных иглонок начали шить подходящую по размеру одежду.



7 ТЫС. ЛЕТ НАЗАД

В Китае начали пряхть пряжу на прялках и ткать ткань на поясных ткацких станках.

6400 ЛЕТ НАЗАД. Древние фракийцы изготавливали золотые броши — самые ранние из известных золотых украшений



По крайней мере 4000 ЛЕТ НАЗАД. Китай уже начал выращивать шелковичных червей для производства шёлка



2200 ЛЕТ НАЗАД

В древнем Китае богачи носили одежду из шёлка, а простые люди — из льна. В древней Индии носили скрученные на голове платки — тюрбаны.



2400 ЛЕТ НАЗАД

Древние греки носили драпированную одежду из овечьей шерсти, которая состояла из туники и накидки, скреплённых брошью. Древние греки любили создавать украшения в виде животных, например, браслеты в виде извивающейся змеи.



3500 ЛЕТ НАЗАД

Древние египтяне использовали лён для пошива одежды и изобрели плиссированную юбку.

