

1  
КЛАСС

О.В. УЗОРОВА, Е.А. НЕФЁДОВА

АЛЬБОМ ДЛЯ НАЧАЛЬНОЙ ШКОЛЫ

30000

УПРАЖНЕНИЙ  
ДЛЯ ПОДГОТОВКИ  
К ШКОЛЕ



• Названия каких предметов начинаются с буквы А? Соедини букву и картинки.

Буква А

• Комнатные цветы

Раскрась красным карандашом кружки около комнатных цветов.

• Нарисуй, раскрась и реши примеры.

1 красное и 2 зелёных яблока:

1 Большая морковка и 1 маленькая:

• Обеда линии.

Овал

Преврати овалы в воздушные шарики.

Состав числа 2

Издательство АСТ  
Москва  
2023



## Времена года. Осень

- Раскрась оранжевым карандашом кружки, обозначающие осенние месяцы.

январь  февраль  март

апрель  май  июнь

июль  август  сентябрь

октябрь  ноябрь  декабрь

## Живая природа

человек

звери

птицы

рыбы

насекомые

растения



## В какое время года...

- ...бывает сенокос?
- ...собирают урожай?
- ...бывает листопад?
- ...у животных линька?
- ...птицы улетают на юг?
- ...желтеют листья?



## Больше, меньше, столько же


- Каких грибочков больше? Сделай так, чтобы их стало поровну.



- Пропиши прямые линии.



- Скопируй.





## Занятие 2



### Грибы

- Раскрась розовым карандашом кружки рядом с грибами.




помидор



лисички



опята



огурец



подосиновик



арбуз



мухомор

### Один — много

- Чего на картинке много, а что — одно?



Цыплёнок — цыплята, много цыплят.

Липа — липы, много лип.

Кенгуру — кенгуру, много кенгуру.

Помидор — помидоры, много помидоров.

### Длинный — короткий

- Обведи самую длинную верёвочку зелёным карандашом, а самую короткую — жёлтым.



- Обведи линии.



- Поставь в маленькую вазочку много ромашек, а в большую вазу — одну.

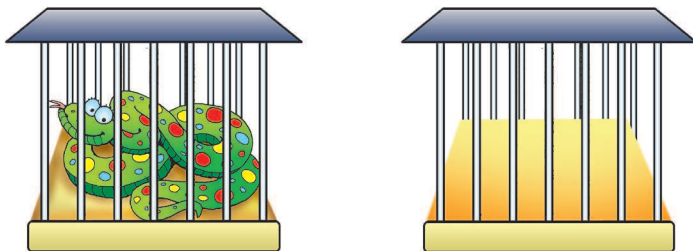




## Число 0

0


- Расскажи, что изменилось. Запиши пример.



--	--	--	--

## Неживая природа

- небо
- солнце
- воздух
- ветер
- вода
- камни



- Раскрась кружки под картинками, на которых нарисованы съедобные грибы.



белый  
гриб



мухомор



опята



подосиновик



волнушка



- Пропиши.

∩ ∩ ∩ ∩ ∩


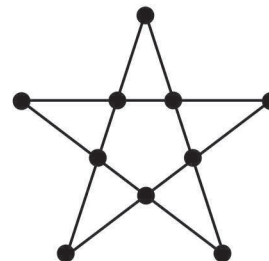
∪ ∪ ∪ ∪ ∪

∩ ∩ ∩ ∩ ∩

∪ ∪ ∪ ∪ ∪



- Скопируй.





## Занятие 4



### Дни недели

- Раскрась зелёным карандашом кружки, обозначающие дни недели.

понедельник  февраль  март

среда  пятница  июнь

вторник  август  четверг

воскресенье  суббота  декабрь

### Зерновые культуры

- Раскрась зелёным карандашом кружки рядом с зерновыми культурами.

ячмень  овёс  рожь

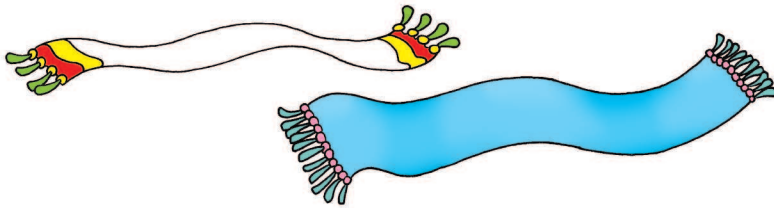


капуста

картофель

### Широкий — узкий

- На широком шарфике нарисуй снежинки, а узкий шарфик раскрась в голубой цвет.



- Раскрась кружки рядом с зерновыми культурами, из которых делают муку для хлеба.



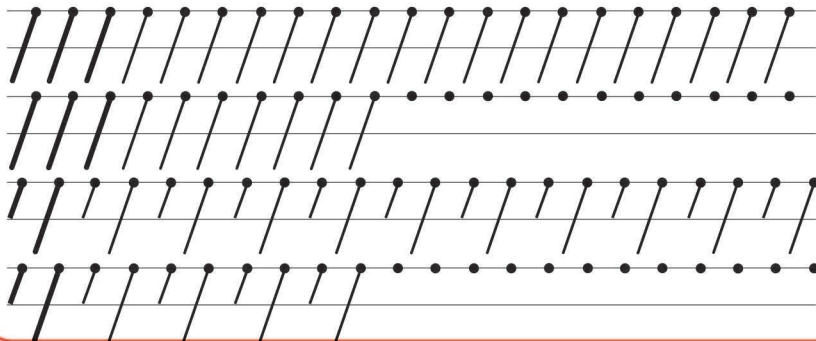
пшеница

рис

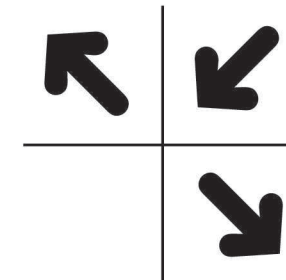
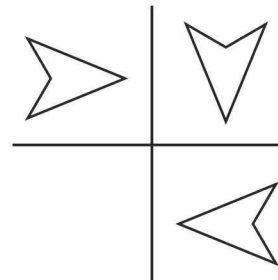
ячмень

овёс

- Обведи линии.



- Найди закономерность и дорисуй четвёртую фигуру.








Число 1

1

- Каких предметов по одному? Найди и обведи. Что лишнее?



- Составь рассказ по картинкам.



утро



день

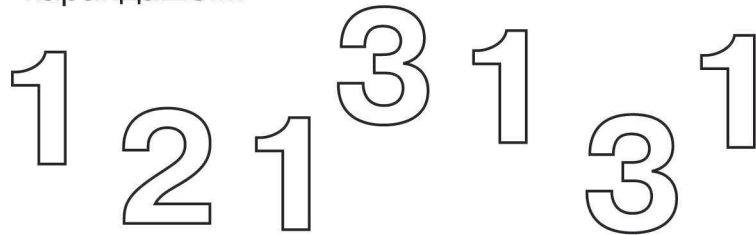


вечер



ночь

- Раскрась все единицы оранжевым карандашом.



Раньше — позже

- Что было раньше?



- Пропиши.

///

///

///

111



- Раскрась круги так, чтобы маленький был между синим и красным, а красный оказался рядом с зелёным.

