

Издание развивающего обучения

Для дошкольного возраста



3+

Батяева Светлана Вадимовна

ЛОГОПЕДИЧЕСКАЯ АЗБУКА

Комплексная авторская методика по обучению чтению

Буквицы нарисованы *Татьяной Давыдовой*

Ответственный редактор *А. Амелькина*

Технический редактор *Т. Тимошина*

Дизайн макета и верстка *А. Якуниной*

Подписано в печать 30.09.2016. Формат 84×108/16.

Усл. печ. л. 20,16.

Тираж экз. Заказ №

ООО «Издательство АСТ»

129085 г. Москва, Звездный бульвар, д. 21,

строение 3, комната 5

Наш электронный адрес: www.ast.ru

E-mail: astpub@aha.ru

«Баспа Аста» деген ООО

129085, г. Мәскеу, жұлдызды гүлзар, д. 21, 3 кұрылым, 5 бөлме

Біздің электрондық мекенжайымыз: www.ast.ru

E-mail: lingua@ast.ru

Қазақстан Республикасында дистрибьютор

және өнім бойынша арыз-талаптарды қабылдаушының

өкілі «РДЦ-Алматы» ЖШС, Алматы қ., Домбровский көш., 3«а», литер Б, офис 1.

Тел.: 8(727) 2 51 59 89,90,91,92

факс: 8 (727) 251 58 12 вн. 107; E-mail: RDC-Almaty@eksmo.kz

Өнімнің жарамдылық мерзімі шектелмеген.

Өндірген мемлекет: Ресей

Сертификация қарастырылмаған

Светлана Батяева

ЛОГОПЕДИЧЕСКАЯ АЗБУКА



Издательство АСТ
Москва

УДК 376.37

ББК 74.3

Б28

Батяева, Светлана.

Б28 Логопедическая азбука: комплексная авторская методика по обучению чтению / Светлана Батяева. – Москва : Издательство АСТ, 2017. – 192 с.

ISBN 978-5-17-092763-0.

Дорогие родители, ваш малыш уже активно разговаривает, познает мир и с удовольствием рассматривает книжки? Теперь пора познакомить его с миром букв и звуков – с миром азбуки!

В азбуке Светланы Батяевой буквы даны в порядке, удобном для произношения, изучения и запоминания. Такая подача материала исключает логопедические ошибки в речи вашего малыша и способствует скорейшему запоминанию букв и звуков.

Поверьте, изучение азбуки может быть не только познавательным, но и очень увлекательным делом! Рисованные буквицы, яркие картинки предметов и ситуаций, занимательные квесты и задания — ваш ребенок точно не будет скучать!

- Чем отличаются буквы и звуки?
- Что такое гласный звук? А что такое согласный звук?
- Как верно читать и соединять звуки в слова?
- Как правильно составлять словосочетания и предложения?

Ответы на все эти вопросы ваш малыш найдёт в нашей азбуке!

Учиться – это важно и интересно!

Давайте поможем вашему ребёнку открыть
новый увлекательный мир книг вместе с азбукой!

УДК 376.37

ББК 74.3

ISBN 978-5-17-092763-0.

© Батяева С., текст

© Давыдова Т., иллюстрации

© ООО «Издательство АСТ»

Дорогие родители!

Обучение чтению и письму — процесс необыкновенно увлекательный, но не простой. Поэтому, чтобы ребёнок с интересом начал учиться читать, была разработана Логопедическая азбука, задания в которой построены в виде интерактивных упражнений.

На страницах Азбуки ребёнок встретит сказочных героев, которым понадобится его помощь: нужно будет, читая слоги и слова, собрать шарики для ёжика, помочь пирату добраться до своего корабля и многое другое.

Занимаясь по данной книге, ребёнок научится узнавать буквы, различать на слух звуки, соединять звуки в слоги, слова; читать предложения и короткие рассказы.

С помощью Азбуки ребёнок научится читать, играя!

А для того, чтобы материал был лучше усвоен, мы предлагаем Вам дополнительные пособия: Рабочие тетради для обучения чтению.





Выполняя задания в тетрадях, ребёнок сможет овладеть правильным звуковым анализом прочитанных слов: сможет определять позиции звука в слове, научиться различать гласные и согласные звуки, сможет решать логические задания и проходить звуковые лабиринты.

Занимаясь, а, точнее, играя, Вы и ваш малыш получите много положительных эмоций: от совместной деятельности, от общения друг с другом, и, конечно, от результата!

*До встречи на страницах Азбуки
Светлана Батяева*


Отгадай, какие сказки читает мама?
Попробуй их рассказать.





**Хочешь научиться читать сказки
самостоятельно?
Тогда переворачивай страницу!**


Аа



Арбуз



Аист



Акула



A-A-A!




A-A! A-A!




A-A!



A-A-A!



Уу



УТЮГ



Булка



Бабушка



y-y-y!




y-y! y-y!




AY! AY!



YA! YA!



Ии



Индюк



Иголка



Индеец



И-и-и!



Иа-иа!



И




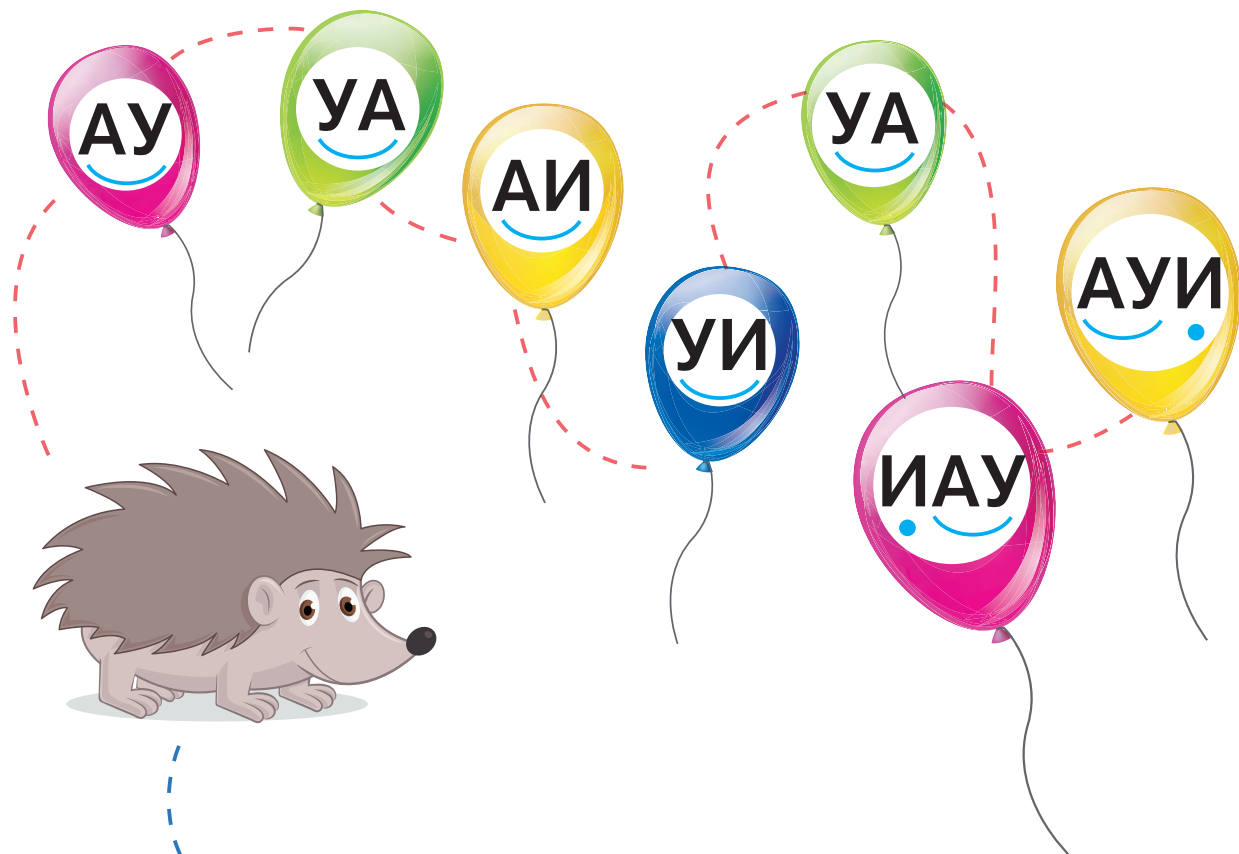
И





И


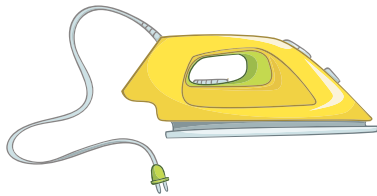


Помоги Ёжику собрать все шарики и грибочки.





А У И




Посмотри на картинки и назови первый звук в каждом слове. Соедини картинку и нужную букву.



O o



Ослик



Облако



Озеро