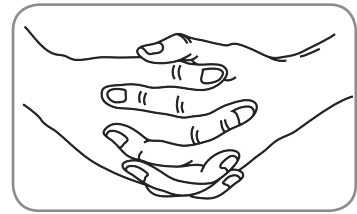


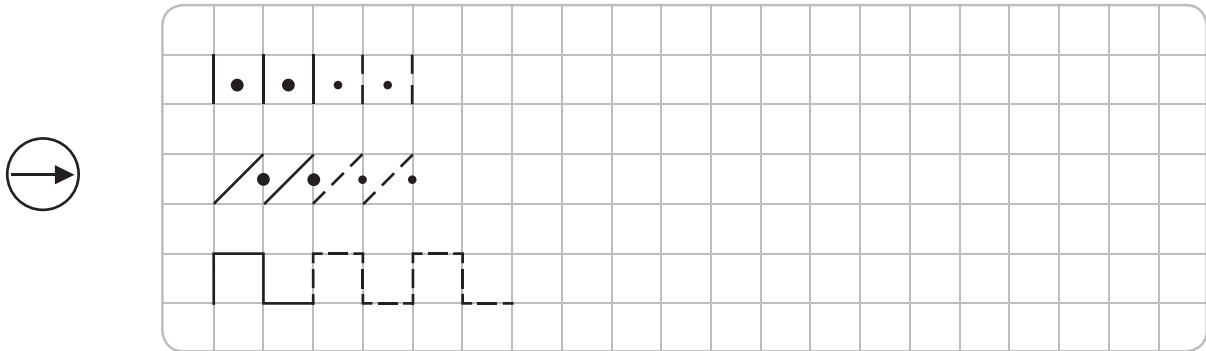
Упражнение 1

Сцепи пальцы рук в «замок»;
вращай большие один вокруг другого:

- медленно от себя, быстро к себе;
- медленно к себе, быстро от себя.



Упражнение 2



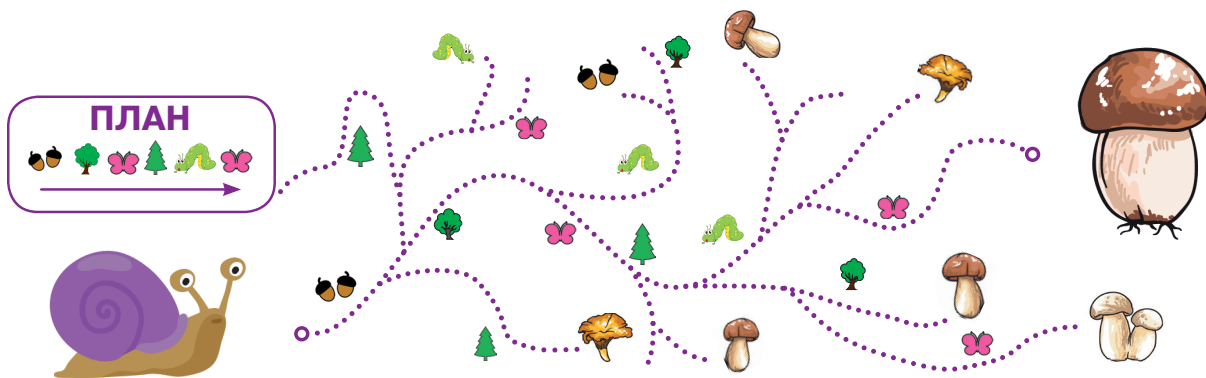
Упражнение 3

Раскрась одну большую бабочку в синий цвет. Много маленьких — в жёлтый.

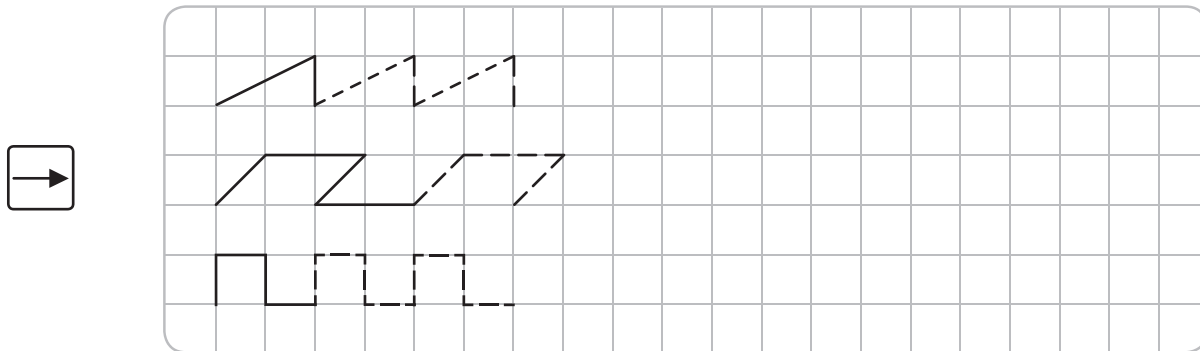


Упражнение 4

Используя план, помоги улитке добраться до нужного гриба.




Упражнение 5




Упражнение 6

Обведи по контуру все предметы. Заштрихуй их.



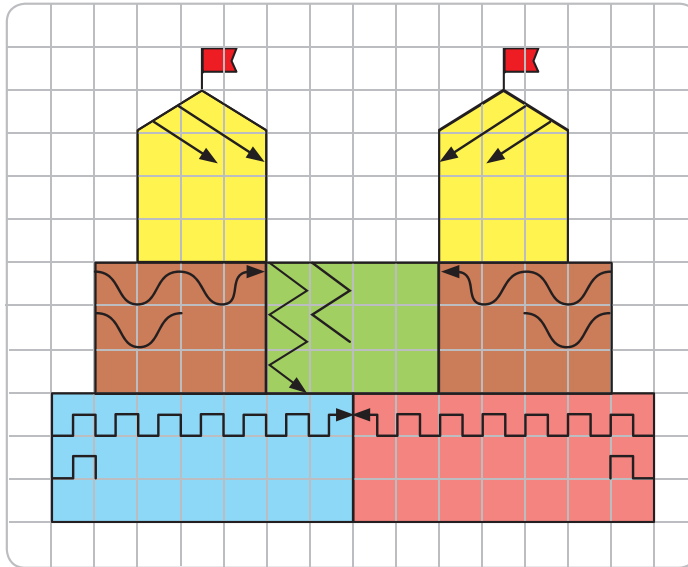
Упражнение 7

Проведи линии посередине дорожек, не отрывая карандаш от бумаги.



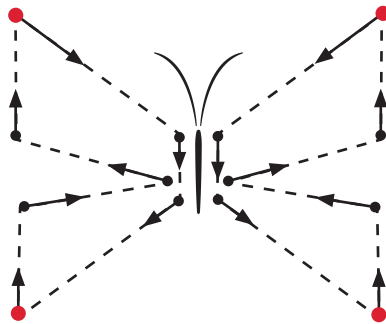
Упражнение 8

Заштрихуй все части замка.



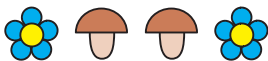
Упражнение 9

Проведи линии от красных точек по направлению стрелок. Кого ты нарисовал(а)? (Бабочку.) Раскрась рисунок.



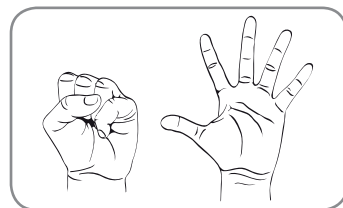
Упражнение 10

Определи закономерность и продолжи рисовать предметы до конца строк.

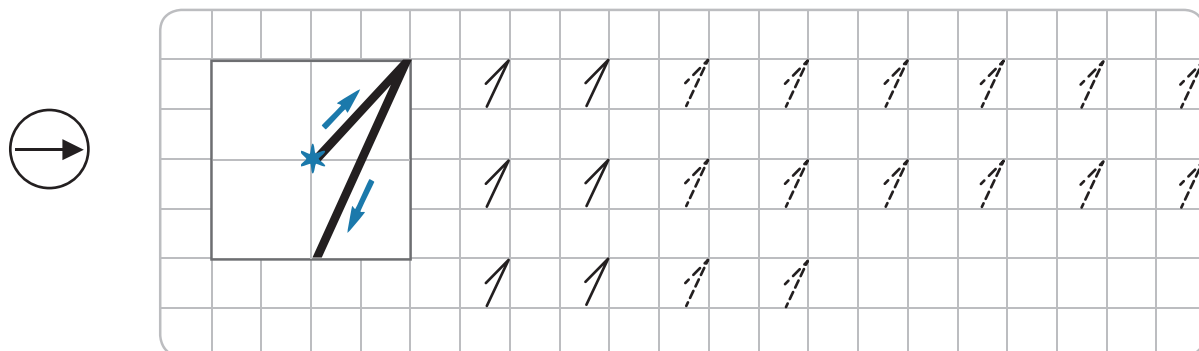


Упражнение 11

Одну руку сожми в кулак, а на второй расставь пальцы, напрягая мышцы. Затем быстро поменяй положение рук. Повтори 5 раз.




Упражнение 12



Упражнение 13

Раскрась в зелёный цвет рамки картинок, на которых нарисован один предмет.




Упражнение 14

Покажи на картинке того, кто первым пришёл в детский сад. Кто — последним? Кто — предпоследним?




Упражнение 15



Упражнение 16

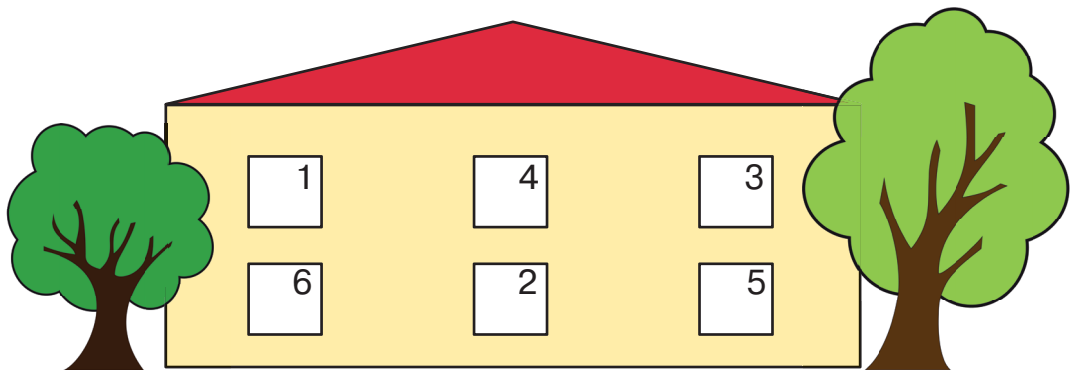
Обведи по штрихам все предметы. Раскрась картинку.



Упражнение 17

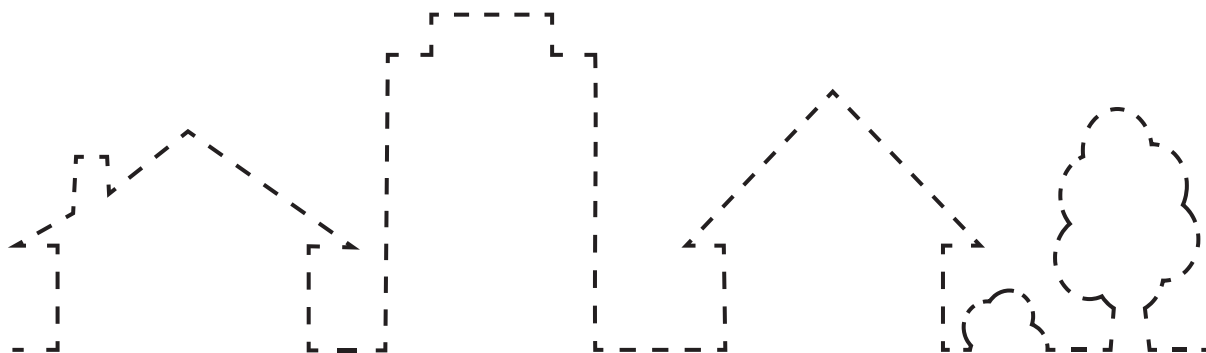
Раскрась окна дома в заданные цвета.

- 1 —
- 2 —
- 3 —
- 4 —
- 5 —
- 6 —




Упражнение 18

Обведи рисунок по штрихам, не отрывая карандаш от бумаги, и раскрась его.



Упражнение 19

Покажи и назови все нарисованные предметы. Раскрась их по образцу.



Упражнение 20

Определи закономерность и продолжи раскрашивать бусы.

