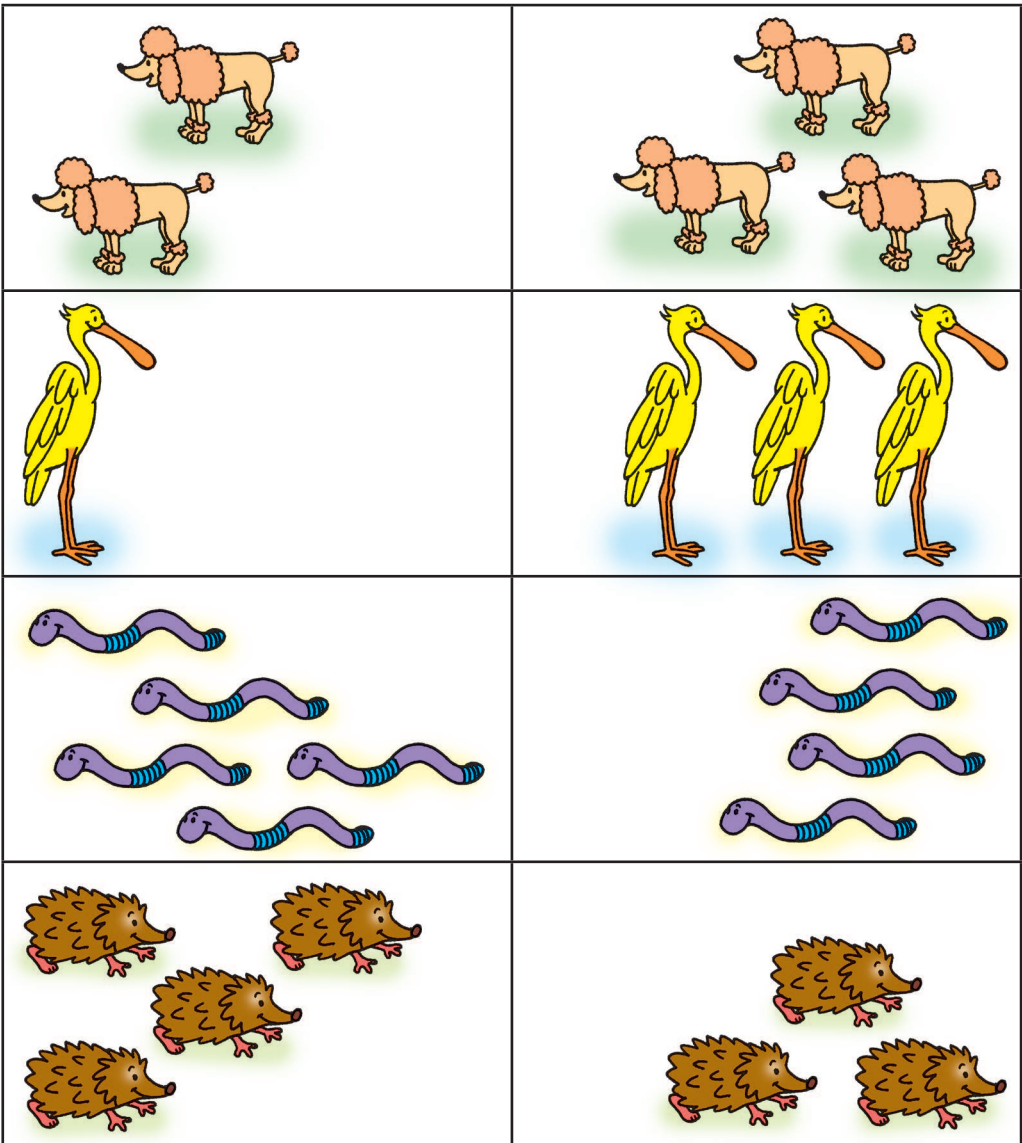


Цель: изучаем понятие равенства.

Равно

Дорисуй в правой или левой клеточке столько животных, чтобы их число стало равно числу животных в клеточке напротив.

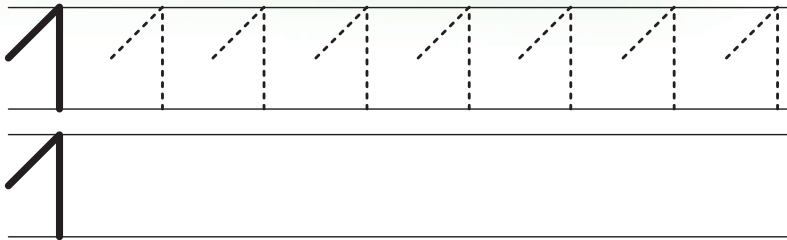



Цель: учимся писать цифру 1.

Один бык

Напиши несколько раз цифру 1, соединяя точки непрерывной линией. А теперь попробуй написать цифру 1 самостоятельно на нижней линейке.


1 ОДИН



Цель: учимся распознавать величину объектов.

Что меньше?



Посмотри на рисунки. Какой из предметов, нарисованных в каждой паре, меньше другого на самом деле? Обведи этот предмет цветным карандашом.



Цель: учимся распознавать буквы,
составляющие слово.

Буквы


Соедини между собой буквы так, чтобы получилась
подпись к картинке.

	<p>гитара</p> <p>м и т а п к л у н а е г р</p>
	<p>редис</p> <p>с д ф у н а р л е в и</p>

Цель: учимся различать геометрические фигуры —
квадраты и прямоугольники.

Квадраты и прямоугольники

На этой картинке раскрась все белые квадраты синим,
а белые прямоугольники — красным.



Цель: учимся узнавать и отличать на письме короткие простые слова.

Соедини правильно

Соедини цветным карандашом картинку с её названием.

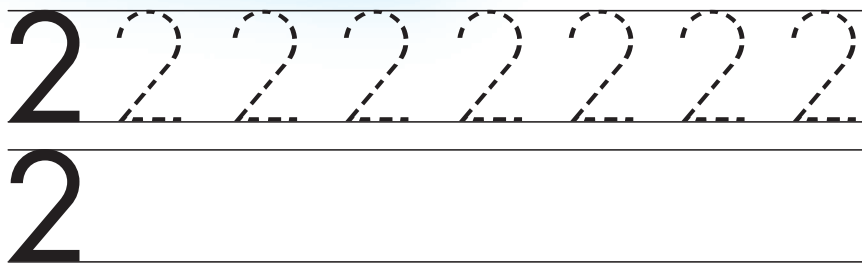
	табурет
	варежка
	облако
	циркуль
	змея
	креветка
	бусы

Цель: учимся писать цифру 2.

Два динозавра

Напиши несколько раз цифру 2, соединяя точки непрерывной линией. А теперь попробуй написать цифру 2 самостоятельно на нижней линейке.



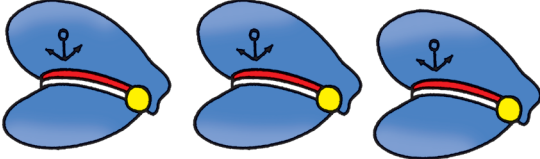


2 два



Цель: учимся прибавлять единицу.

Сосчитай!






Сосчитай, сколько предметов изображено в каждой из клеточек в средней колонке таблицы. Запиши результаты в левой клеточке. А теперь прибавь 1 и запиши эти числа в правой клеточке.

Сколько ?		+ 1
		
		
		
		
		

Цель: учимся считать.

Сосчитай!

Соедини каждый рисунок с соответствующей цифрой.

1	
2	
3	
4	
5	

Цель: учимся сравнивать и отыскивать одинаковые предметы.

Пары

Отыщи на рисунке парные предметы и соедини их между собой.

