

О.В. Узорова  Е.А. Нефёдова

Английский для малышей

Мой первый учебник



Москва
АСТ

АСТРЕЛЬ

УДК 811.111(075.4)
ББК 81.2Англ-4
УЗ4

Издание развивающего обучения
Для детей дошкольного возраста

О.В. Узорова, Е.А. Нефёдова

АНГЛИЙСКИЙ ДЛЯ МАЛЫШЕЙ Мой первый учебник

Художники: Е. Гордеева, Н. и С. Гордиенко, Е. Запесочная, Д. Лемко, М. Ленская,
Д. Мелких, Е. Попова, В. Родин, М. Салтыков, А. и И. Чукавины, Н. Шеварев

Компьютерный дизайн обложки Е.А. Гордеевой
Зав. редакцией *Е.М. Иванова*
Редактор *Н.П. Власенко*
Художественный редактор *Е.А. Гордеева*
Технический редактор *Е.П. Кудиярова*
Компьютерная верстка *А.С. Филатовой*

Общероссийский классификатор продукции ОК-005-93, том 2; 953000 — книги, брошюры
Подписано в печать 05.03.15. Формат 84×108/16. Усл. печ. л. 20,16. Тираж 3000 экз. Заказ №

ООО «Издательство АСТ»
129085, Москва, Звёздный бул., д. 21, стр. 3, комн. 5
Наш электронный адрес: www.ast.ru

“Баспа Аста” деген ООО
129085 г. Мәскеу, жұлдызды гүлзар, д. 21, 3 кұрылым, 5 бөлме
Біздің электрондық мекенжайымыз: www.ast.ru
E-mail: astpub@aha.ru

Қазақстан Республикасында дистрибьютор және онім бойынша арыз-талаптарды қабылдаушының
өкілі «РДЦ-Алматы» ЖШС, Алматы қ., Домбровский көш., 3қа, литер Б, офис 1.
Тел.: 8(727) 2 51 59 89,90,91,92, факс: 8 (727) 251 58 12 вн. 107; E-mail: RDC-Almaty@eksmo.kz
Өнімнің жарамдылық мерзімі шектелмеген.”

Узорова, О.В.

УЗ4 Английский для малышей. Мой первый учебник / О.В. Узорова, Е.А. Нефёдова;
ил. Е. Гордеевой [и др.]. — Москва : АСТ, 2015. — 192 с.
ISBN 978-5-17-090401-3.

Пособие предназначено для обучения чтению и письму на английском языке детей старшего дошкольного и младшего школьного возраста, их родителями или педагогами детских садов, учебных центров и начальных классов. Логика обучения следует от согласных звуков к простым гласным, а затем к сложным звукам. Параллельно ребёнок усваивает или закрепляет лексический материал и простые грамматические конструкции. Виды заданий разнообразны и соответствуют методике обучения английскому языку дошкольников и младших школьников. Книга может быть дополнением к любому курсу английского языка для начальной школы.

Для дошкольного возраста.

УДК 811.111(075.4)
ББК 81.2Англ-4



ISBN 978-5-17-090401-3.


© Узорова О.В., Нефёдова Е.А., разработка
методических материалов, текст, 2015
© ООО «Издательство АСТ», 2015

Прописи



Прочисные буквы: от А до J

Всего в английском языке двадцать шесть букв. Сейчас ты познакомишься с первыми девятью из них.



Внимательно посмотри, как пишется каждая буква. Глядя на образец, обведи букву, напечатанную серым цветом. А затем на той же строчке самостоятельно напиши эту букву несколько раз.



Назови, обведи и повтори

A A

B B

C C



D D

E E

F F

G G

H H

I I

J J



Прописные буквы: от K до R

K

L

M

N

O

P

Q

R



Назови, обведи и повтори

K K

L L

M M

N N



O O

P P

Q Q

R R



Тест 1

Напиши буквы **К–R** в обратном порядке 2 раза, не глядя на строки выше.

- 😊 – 2–4 минуты
- 😐 – 4–6 минут
- 😞 – более 6 минут

Blank handwriting practice line with dashed top and bottom boundaries and a solid blue middle line.

Blank handwriting practice line with dashed top and bottom boundaries and a solid blue middle line.

Прописные буквы: от S до Z

S

T

U

V

W

X

Y

Z



Назови, обведи и повтори

S S

T T

U U

V V

W W

X X

Y Y

Z Z



Тест 2

Напиши буквы **S-Z** в обратном порядке 2 раза, не глядя на строки выше.

- 😊 — 2–4 минуты
- 😐 — 4–6 минут
- 😞 — более 6 минут

Прописные буквы

Теперь ты знаешь все прописные буквы, от **A** до **Z**. Посмотри на них еще раз — а потом напиши в пустых строчках.

A B C D E F G H I

J K L M N O P Q R

S T U V W X Y Z

A B C D E F G H I



J K L M N O P Q R



S T U V W X Y Z



Тест 3

Никуда не подглядывая, напиши в строках ниже весь алфавит прописными буквами, от **A** до **Z**.



— 2–3,5 минуты



— 3,5–7 минут



— более 7 минут

Blank handwriting practice line with dashed top and bottom boundaries and a solid blue middle line.

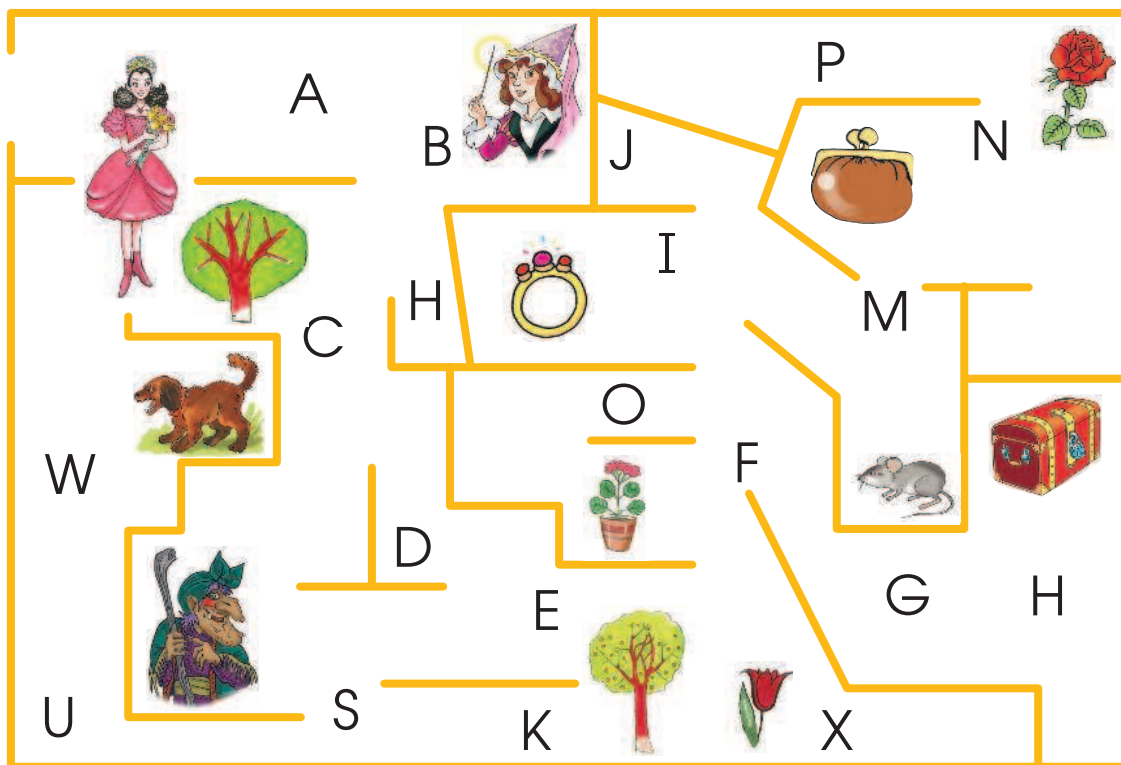
Blank handwriting practice line with dashed top and bottom boundaries and a solid blue middle line.

Сказочный лабиринт

Проведи принцессу к сундуку с сокровищами.

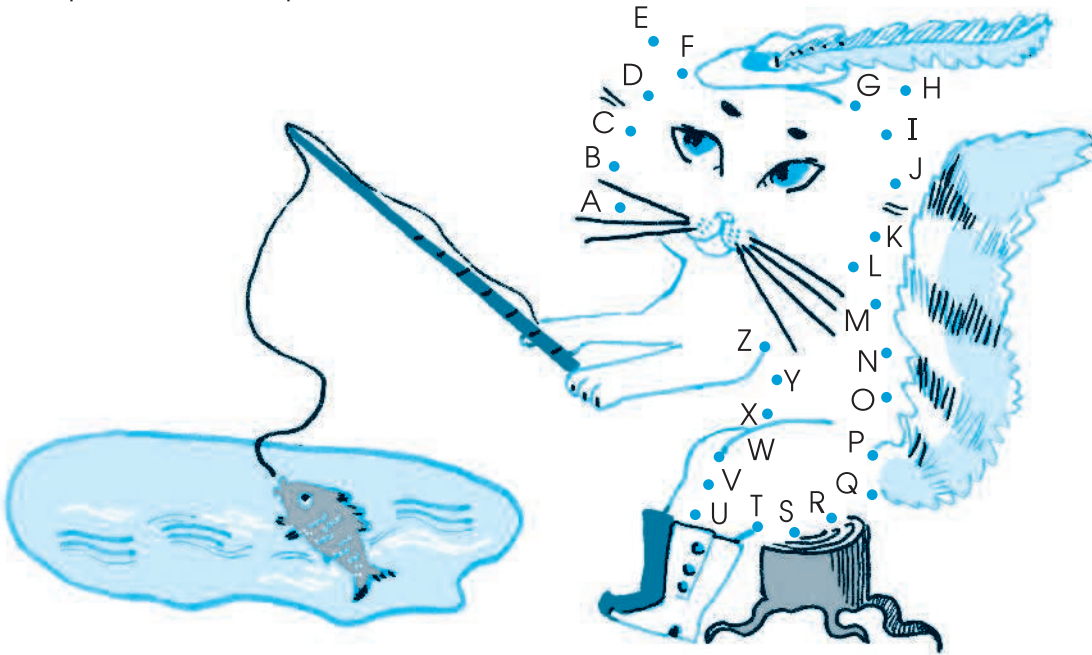
Сначала попробуй сделать это самостоятельно. Обязательно засекай время. Если ты выполнил это задание за три минуты — ты молодец! Если тебе потребовалось пять минут — очень хорошо, алфавит тебе подчинился, ты умеешь обращаться с буквами. А если у тебя ушло на прохождение лабиринта более пяти минут, то тебя ждёт маленькая подсказка.

Итак: по верному пути тебя проведут первые восемь букв английского алфавита, от А до Н, в правильном порядке. Отыщи их в лабиринте и проложи путь от буквы к букве. Ура! Принцесса нашла свой сундучок! Ты молодец и отлично выучил прописные английские буквы!



Кто ловит рыбу?

Чтобы узнать ответ, закончи картинку, соединив все точки в алфавитном порядке.



Тест 4

Ой! Здесь чего-то не хватает! Посмотри на эти буквы и впиши те из них, которые пропущены.


😊 – 1–1,5 минуты 😐 – 1,5–2 минуты ☹️ – более 2 минут

A	<input type="text"/>	C	D	<input type="text"/>	F	<input type="text"/>	H	I
<input type="text"/>	<input type="text"/>	L	M	<input type="text"/>	O	<input type="text"/>	Q	<input type="text"/>
S	<input type="text"/>	U	V	<input type="text"/>	X	<input type="text"/>	Z	

Строчные буквы: от а до j

В английском языке, как и в русском, есть прописные (заглавные) и строчные буквы. Строчные буквы не только меньше заглавных, но и часто пишутся по-другому.

Внимательно посмотри на образец, обведи напечатанную рядом букву и повтори её несколько раз на свободном месте в той же строке.



Назови, обведи и повтори

a a

b b

c c



d d

e e

f f

g g

h h

i i

j j

