

Повара

Буба и Лула собираются что-то приготовить!
А ты сможешь найти 5 отличий между этими картинками?



Сэндвич и бургер

Лула и Буба решили разобраться, чем же отличается бургер от сэндвича. Оказывается, бургер — сочная котлета, зажата между двумя половинками пухлой булочки, считается одним из видов сэндвичей. Сэндвич же — это два ломтика хлеба и разнообразные продукты между ними.



ПОПРОСИ
ВЗРОСЛЫХ
ПОМОЧЬ!



ДЛЯ СЭНДВИЧА ПОНАДОБЯТСЯ:

- ◆ Два ломтика хлеба
- ◆ Ветчина или колбаса
- ◆ Сыр
- ◆ Помидор
- ◆ Листья салата



СПОСОБ ПРИГОТОВЛЕНИЯ:

На первый ломтик хлеба положи лист салата, затем ветчину или колбасу, потом нарезанный ломтиками помидор. Поверх помидора положи сыр и накрой всё вторым ломтиком хлеба. Готово!

СОВЕТ:

можно добавить какой-нибудь соус, например, немного майонеза, кетчупа или горчицы.

А ещё в сэндвич можно добавить оливки, лук и... вообще всё, что тебе нравится!

ДЛЯ БУРГЕРА ПОНАДОБЯТСЯ:

- ◆ Круглая булочка
- ◆ Котлета
- ◆ Сыр
- ◆ Листья салата
- ◆ Помидор
- ◆ Огурец

СПОСОБ ПРИГОТОВЛЕНИЯ:

Разрежь булочку вдоль, положи на неё лист салата, потом котлету, затем сыр, ломтик помидора и 2-3 ломтика огурца. Сверху положи вторую половинку булочки. Будет ещё вкуснее, если между слоёв добавить какой-нибудь соус.




ВКУСНЫЙ СЧЁТ



Ответь на вопросы, решив все примеры на этой странице. Но сначала приклей подходящие наклейки!




1. Сколько кусочков хлеба нужно для приготовления двух сэндвичей?




Наклей!

+




Наклей!

=





2. Сколько кусочков сыра положил в свой сэндвич Буба?



Наклей!


+



+

Наклей!

=



3. Сколько листьев салата съел Дуда?

Наклей!




+

Наклей!



=





4. Сколько ломтиков помидора привык класть в свой бургер Спайк?



 $+$ $+$ $=$



5. Буба сделал два сэндвича, сколько ломтиков колбасы ему понадобилось на оба?

 $+$  $=$



6. Сколько ломтиков огурца съела Лула?

 $-$ $=$

7. Лула решила украсить свой сэндвич петрушкой. Сколько листиков она себе положила?

 $-$  $=$

8. Буба приготовил для друзей завтрак. Сколько глазуний он пожарил?

 $+$  $=$





ТЕБЕ ПОНАДОБЯТСЯ:

- ◆ Арбуз
- ◆ Киви
- ◆ Банан
- ◆ Ананас
- ◆ Голубика
- ◆ Клубника
- ◆ Малина
- ◆ Виноград
- ◆ Взбитые сливки

**ПОПРОСИ
ВЗРОСЛЫХ
ПОМОЧЬ!**



СПОСОБ ПРИГОТОВЛЕНИЯ:

Отрежь круглый кусок арбуза — он будет основой будущей пиццы. Аккуратно вытащи из него все косточки. Нарезь остальные фрукты и ягоды небольшими кусочками. Разложи нарезанные кусочки на арбузной основе. Прояви фантазию! В конце укрась свою пиццу взбитыми сливками.


СОВЕТ:



Совсем не обязательно использовать все фрукты и ягоды из списка, можно выбрать что-то на свой вкус.



Сочный и сладкий

Раскрась картинку, используя цвета-подсказки. Интересно, что у тебя получится?





Стр. 4-5



Стр. 12-13



Стр. 16-17

© & © 2020 - 2021 3DSparrow Group Limited. All rights reserved. www.boobattv.com. Licensed by AST Publishers LTD.



© & © 2020 - 2021 3DSparrow Group Limited. All rights reserved. www.boobattv.com. Licensed by AST Publishers LTD.