

Ф.С. Алексеев

**ГИГАНТСКИЙ  
ТРЕНАЖЁР  
ПО ОБУЧЕНИЮ  
ЧТЕНИЮ**

**ОТ БУКВ И ЗВУКОВ  
ДО СЛОГОВ И СЛОВ**



**УВЕЛИЧИВАЕМ  
БЕГЛОСТЬ ЧТЕНИЯ**

*Lingua*

Издательство АСТ

Москва

УДК 373.2:82  
ББК 74.102  
А47

В оформлении использованы иллюстрации по лицензии shutterstock.com.  
Дизайн обложки *А. Закопайко*

**Алексеев, Филипп Сергеевич.**

А47      Гигантский тренажер по обучению чтению: от букв и звуков до слогов и слов + увеличиваем беглость чтения / И. Френк. — Москва : АСТ, 2024. — 96 с. : ил. — (Мегатренажер).

ISBN 978-5-17-153104-1

В этой книге собрана вся необходимая дошкольнику информация, которая поможет ему поэтапно освоить и усовершенствовать свои навыки чтения. В издании представлено несколько разделов. В первом разделе ребёнок познакомится с буквами и научится отличать их от звуков. Второй раздел посвящён чтению по слогам, здесь же ребёнок познакомится с ударением в словах. В третьем разделе представлены простые тексты для первого чтения. В четвёртом разделе с помощью интересных упражнений, нацеленных на развитие периферического зрения, ребёнок научится схватывать взглядом слово целиком, что способствует увеличению скорости чтения.

Издание предназначено для занятий взрослых с детьми дошкольного возраста.

**УДК 373.2:82**  
**ББК 74.102**

**БУКВЫ И ЗВУКИ**

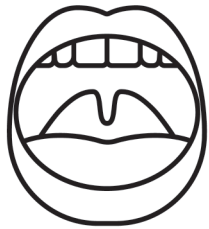
# Буквы и звуки

**ЗВУКИ**

СЛЫШИМ



ПРОИЗНОСИМ




**БУКВЫ**

ВИДИМ



ПИШЕМ



---

## ЗВУКИ

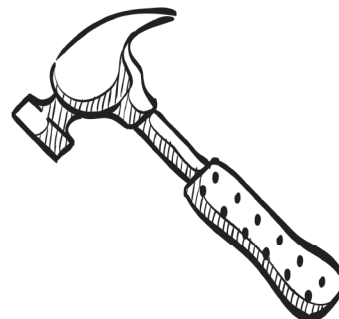
**ЗВОНКИЕ**

Состоят из шума  
и голоса



**ГЛУХИЕ**

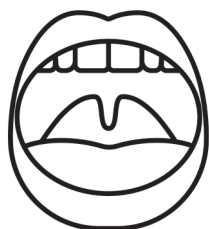
Состоят только  
из шума



# БУКВЫ

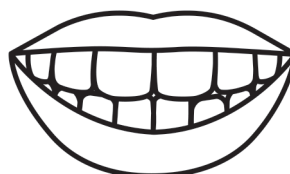
## ГЛАСНЫЕ

Звучат свободно




## СОГЛАСНЫЕ

Звучат с препятствием



---

## СОГЛАСНЫЕ




### МЯГКИЕ БУКВЫ

**Ч, Щ и Й,**

а также буквы,  
которые стоят  
перед

**Е, Ё, Ю, Я, И**



### ТВЁРДЫЕ БУКВЫ

**Ж, Ш и Ц,**

а также буквы,  
которые стоят  
перед

**А, О, У, Ы, Э.**

# Алфавит

В русском алфавите 33 буквы. Прочитай их!

**Аа**

а

**Бб**

бэ

**Вв**

вэ

**Гг**

гэ

**Дд**

дэ

**Ее**

е

**Ёё**

ё

**Жж**

жэ

**Зз**

зэ

**Ии**

и

**Йй**

и краткое

**Кк**

ка

**Лл**

эль

**Мм**

эм

**Нн**

эн

**Оо**

о

**Пп**

пэ

**Рр**

эр

**Сс**

эс

**Тт**

тэ

**Уу**

у

**Фф**

эф

**Хх**

ха

**Цц**

цэ

**Чч**

че

**Шш**

ша

**Щщ**

ща

**Ъ**

твёрдый  
знак

**Ыы**

ы

**Ь**

мягкий  
знак

**Ээ**

э

**Юю**

ю

**Яя**

я

# Гласные буквы и звуки

ОБОЗНАЧАЮТ  
ТВЁРДОСТЬ  
СОГЛАСНОГО

<b>А</b>	<b>О</b>	<b>У</b>
[a]	[o]	[y]
<b>Ы</b>	<b>Э</b>	
[ы]	[э]	

ОБОЗНАЧАЮТ  
МЯГКОСТЬ  
СОГЛАСНОГО

<b>Е</b>	<b>Ё</b>	<b>И</b>
[’э]	[’о]	[и]
<b>Ю</b>	<b>Я</b>	
[’у]	[’а]	

ОБОЗНАЧАЮТ ОДИН ИЛИ ДВА ЗВУКА

	<b>Е</b>	
↙		↘
[’э]		[й’э]
	<b>Ю</b>	
↙		↘
[’у]		[й’у]

	<b>Ё</b>	
↙		↘
[’о]		[й’о]
	<b>Я</b>	
↙		↘
[’а]		[й’а]

Эти буквы обозначают два звука:

- в начале слова
- после гласной буквы
- после **В** и **Ъ**

# Согласные буквы и звуки

## ЗВОНКИЕ

**Б В Г Д Ж З**

[б] [б'] [в] [в'] [г] [г'] [д] [д'] [ж] [з] [з']

**Й Л М Н Р**

[й'] [л] [л'] [м] [м'] [н] [н'] [р] [р']

## ГЛУХИЕ

**К П С Т Ф**

[к] [к'] [п] [п'] [с] [с'] [т] [т'] [ф] [ф']

**Х Ц Ч Ш Щ**

[х] [х'] [ц] [ч'] [ш] [щ']

Ь и Ъ не имеют звука! Они подсказывают, как произносить согласный, который перед ними стоит: мягко или твёрдо.

**ВСЕГДА ТВЁРДЫЕ**

[ж] [ц] [ш]

**ВСЕГДА МЯГКИЕ**

[й'] [ч'] [щ']

## ПАРНЫЕ СОГЛАСНЫЕ


[б]	[в]	[г]	[д]	[ж]	[з]
[п]	[ф]	[к]	[т]	[ш]	[с]

# Аа

- ★ Прочитай слова по слогам. Подчеркни все буквы **А**:

**МА́-МА МЫ́-ЛА А-НА-НА́С.**


- ★ Буква **А** — гласная буква, а это значит, что её можно произнести свободно, без препятствий, даже пропеть. Попробуй: **А-А-А-А-А! А-А-А... А-А-А!**
- ★ У буквы **А** есть свой звук **[а]**. Разница между ними в том, что звуки мы произносим и слышим, а буквы — видим и пишем.
- ★ Обведи карандашом картинки, в названии которых есть гласный звук **[а]**.



- ★ Назови, что видишь на каждой картинке. Под картинкой столько квадратиков, сколько звуков в слове. Найди в слове место гласного звука **[а]** и закрась его красным цветом.



--	--	--	--	--	--	--



--	--	--	--	--



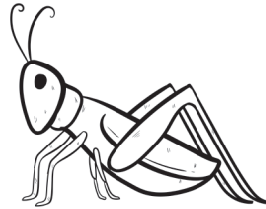
--	--	--	--	--

# Бб

- ★ Прочитай слова по слогам. Подчеркни все буквы **Б**:

**У БА-РА́-НА БЫЛ БА-РА-БА́Н.**

- ★ Буква **Б** — согласная буква, а это значит, что её можно произнести только с препятствием. Произнеси букву несколько раз: **Б-Б-Б**. Обрати внимание на губы. Если бы не губы, звука [б] не получилось бы!
- ★ Обведи карандашом картинки, в названии которых есть согласный звук [б].



- ★ У буквы **Б** есть целых два звука: [б] и [б']. Звук [б] звучит твёрдо, а звук [б'] — мягко. Это зависит от буквы, которая стоит после буквы **Б**. Прочитай слоги и сравни их:

**БА — БЯ**


**БО — БЁ**

**БЫ — БИ**

**БЭ — БЕ**

**БУ — БЮ**





- ★ Найди в слове место согласного звука [б]. Закрась **твёрдую** букву синим карандашом, а **мягкую** — зелёным.



- ★ **Б** — звонкая согласная. Положи руку на шею и произнеси эти буквы: **Б** и **П**. Когда звучит буква **Б**, шея дрожит от голоса. Когда звучит буква **П**, голоса нет. В этом разница между звонкими и глухими буквами.

# Вв

- ★ Буква **В** — согласная буква, а это значит, что её можно произнести только с препятствием. Произнеси букву в несколько раз: **В-В-В**. Обрати внимание на губы и зубы, которые не дают голосу свободно выходить.
- ★ Обведи карандашом картинки, в названии которых есть согласный звук [в].



- ★ У буквы **в** есть целых два звука: [в] и [в']. Звук [в] звучит твёрдо, а звук [в'] — мягко. Это зависит от буквы, которая стоит после буквы **В**. Прочитай слоги и сравни их:

**ВА — ВЯ**

**ВО — ВЁ**

**ВЫ — ВИ**

**ВЭ — ВЕ**

**ВУ — ВЮ**

- ★ Под картинкой столько квадратиков, сколько звуков в слове. Найди в слове место согласного звука [в]. Закрась **твёрдый** звук синим карандашом, а **мягкий** — зелёным.






- ★ **В** — звонкая согласная. Положи руку на шею и произнеси эти буквы: **В** и **Ф**. От какой буквы в шее «звенко»?

# Гг

- ★ Прочитай слова по слогам. Подчеркни все буквы Г:

**НА ЛУ-ГУ́ ГУ́-СИ. КРИ-ЧА́Т ГУ́-СИ ГА-ГА-ГА.**

- ★ Буква Г — согласная буква, а это значит, что её можно произнести только с препятствием. Произнеси букву Г несколько раз: Г-Г-Г. Обрати внимание на язык. Если бы не он, звука [г] не получилось бы!
- ★ Обведи карандашом картинки, в названии которых есть согласный звук [г]. Чтобы услышать звук, надо произнести слово вслух.



- ★ У буквы Г есть целых два звука: [г] и [г’]. Звук [г] звучит твёрдо, а звук [г’] — мягко. Это зависит от буквы, которая стоит после буквы Г. Прочитай слоги и сравни их:

**ГА — ГЯ**

**ГО — ГЁ**

**ГЫ — ГИ**

**ГЭ — ГЕ**

**ГУ — ГЮ**

- ★ Прочитай слово. Какая буква Г в слове **твёрдая**, а какая — **мягкая**? Обведи твёрдую букву синим карандашом, а мягкую — зелёным.

## Г И Г А Н Т




- ★ Положи руку на шею и произнеси эти буквы: Г и К. От какой буквы в шее «звонко»? Какая буква звонкая, а какая — глухая?

# Дд

- ★ Прочитай слова по слогам. Подчеркни все буквы **Д**:

**ДА́-ША ДО́-БРА-Я ДЕ́-ВО-ЧКА.**

- ★ Буква **Д** — согласная буква, а это значит, что её можно произнести только с препятствием. Произнеси несколько раз букву **Д**: **Д-Д-Д**. Обрати внимание на язык. Он не даёт голосу свободно выйти. Если бы не язык, звука [д] не получилось бы!
- ★ Обведи карандашом картинки, в названии которых есть согласный звук [д]. Звук можно только услышать, поэтому произнеси слово вслух.



- ★ У буквы **Д** есть целых два звука: [д] и [д']. Звук [д] звучит твёрдо, а звук [д'] — мягко. Это зависит от буквы, которая стоит после буквы **Д**. Прочитай слоги и сравни их:

**ДА — ДЯ**

**ДО — ДЁ**

**ДЫ — ДИ**

**ДЭ — ДЕ**

**ДУ — ДЮ**

- ★ Прочитай слово. Какая буква **Д** в слове **твёрдая**, а какая — **мягкая**? Обведи твёрдую букву синим карандашом, а мягкую — зелёным.

## ДОЖДИК




- ★ Положи руку на шею и произнеси эти буквы: **Д** и **Т**. Сравни ощущения. Какая буква звонкая, а какая — глухая?

# Ее

- ★ Прочитай слова по слогам. Подчеркни все буквы **Е**:

**Э-ТИМ ЛЕ-ТОМ МЫ НАШ-ЛИ В ЛЕ-СУ́ Е-ЖА́.**

- ★ Буква **Е** — гласная буква, а это значит, что её можно произнести свободно. У буквы **Е** есть свой звук. Буква **Е** звучит как две буквы — **ЙЭ**. Произнеси и сравни: **Е-Е-Е-Е-Е!** **Й-Э-Э-Э!**
- ★ Обведи карандашом картинки, в названии которых спрятался звук буквы **Е**.



- ★ Под картинкой столько квадратиков, сколько звуков в слове. За каким квадратиком спрятался гласный звук буквы **Е**? Закрась его красным карандашом.

