


Е. О. Пожилова



Русский язык

супернаглядный справочник

1-4 классы

УДК 373:811.161.1
ББК 81.411.2-922
П46

Пожилова, Елена Олеговна.

П46 Русский язык: супернаглядный справочник. 1–4 классы / Е. О. Пожилова. — Москва : Эксмо, 2025. — 144 с. : ил. — (Держи пять!).

ISBN 978-5-04-227168-7

Новый справочник для младших школьников отвечает современным требованиям: он доступен и нагляден, в нём можно быстро найти всю нужную информацию в достаточном объёме. Учебный материал разделён по классам в соответствии с Федеральной рабочей программой. Сквозные персонажи в форме вопросов и ответов отрабатывают все темы по русскому языку для начальной школы. Справочник будет полезен для систематизации знаний учащихся, дополнительной проработки сложных тем, подготовки к самостоятельным и контрольным работам, а также к итоговому тестированию за курс начальной школы.

Справочник разработан с учётом требований ФГОС начального общего образования.

УДК 373:811.161.1
ББК 81.411.2-922

ISBN 978-5-04-227168-7

© Пожилова Е. О., 2025
© ООО «Аудиономикс», 2025
© Оформление. ООО «Издательство «Эксмо», 2025


СОДЕРЖАНИЕ

Введение	6
----------------	---



1-Й КЛАСС

Язык и речь. Диалог и монолог.....	7
Предложение	10
Слово и его лексическое значение	12
Слово и слог. Ударение	14
Перенос слов.....	18
Звуки и буквы. Русский алфавит.....	20
Гласные и согласные буквы и звуки.....	24
Правописание безударной гласной.....	30
Правописание слов с парным по глухости-звонкости согласным	32
Правописание слов с мягким знаком. Разделительные мягкий и твёрдый знаки.....	34
Правописание буквосочетаний	36
Правописание заглавной буквы.....	38



2-Й КЛАСС

Текст. Части текста	40
Предложение. Главные члены предложения.....	42

Предложение. Второстепенные члены предложения	44
Синонимы, антонимы, омонимы, фразеологизмы	46
Корень слова. Однокоренные слова	49
Имя существительное как часть речи	52
Имя прилагательное как часть речи	56
Глагол как часть речи	58
Местоимение как часть речи	61
Предлог как часть речи	64



Текст. Типы текстов	66
Предложение. Виды предложений по цели высказывания и интонации	70
Обращение. Знаки препинания при обращении	72
Простые и сложные предложения	74
Словосочетание	76
Состав слова. Морфемы	78
Правописание приставок	82
Правописание суффиксов	84
Сложные слова с соединительными гласными	86
Правописание непроизносимых и удвоенных согласных	88
Звуко-буквенный (фонетический) разбор слова	90
Род имён существительных	92
Падеж имён существительных	94
Изменение имён прилагательных по родам	98
Склонение имён прилагательных	100




Склонение личных местоимений.....	103
Неопределённая форма глагола. Времена глаголов.....	105
Числительное как часть речи.....	108
Морфологический разбор имени существительного, имени прилагательного, глагола.....	110



4-Й КЛАСС





Наречие как часть речи. Правописание и образование наречий.....	114
Второстепенные члены предложения.....	116
Однородные члены предложения.....	118
Три склонения имён существительных.....	120
Падежные окончания имён существительных.....	124
Правописание окончаний имён прилагательных.....	128
Спряжение глагола.....	132
Правописание безударных личных окончаний глаголов в настоящем и будущем времени.....	136
Правописание глаголов в прошедшем времени.....	138
Вид глагола. Правописание -ТСЯ и -ТЬСЯ в возвратных глаголах.....	140
Словарные слова.....	142

ВВЕДЕНИЕ

Вы держите в руках уникальную книгу для изучения и повторения русского языка в 1–4-м классах. Она охватывает основные темы по морфологии , синтаксису , лексике .


Особенность данного пособия — подача материала в краткой форме с использованием схем, таблиц, алгоритмов и иллюстраций, как на электронном планшете. Такая подача понятна ученикам, которые с раннего детства с интересом осваивают всевозможные гаджеты.

Темы, рассмотренные в книге, содержат:

-  — основные правила;
-  — дополнительную информацию;
-  — информацию, облегчающую запоминание;
-  — примеры.

Пособие будет полезно ученикам начальной школы, а также детям, имеющим трудности в усвоении русского языка.

Желаем успехов!



ЯЗЫК И РЕЧЬ. ДИАЛОГ И МОНОЛОГ



Я очень часто слышу: «Следи за своей речью». Что такое речь? Когда я говорю с подругой, это речь? А когда пишу письмо бабушке?

Чтобы в этом разобраться, тебе надо знать, какие виды речи бывают.



Язык — система знаков, благодаря которой люди общаются друг с другом.



Речь — использование языка в процессе общения.



Русский язык — государственный язык в Российской Федерации.

Виды речи




Слушание — восприятие и понимание звучащей речи.



Говорение — высказывание своих мыслей и передача чужих мыслей в устной форме.



Чтение — восприятие и понимание письменного текста.



Письмо — создание или передача высказывания с помощью специальных символов (букв, знаков).



Слушание




Привет!

Говорение

Внутренняя речь (речь про себя)



Чтение



Письмо



Внутренняя речь — речь про себя, с которой не обращаются к другим людям. Внутренняя речь не является средством общения.

РЕЧЬ

Устная

Речь, которую мы слышим или произносим

Слово «устная» образовалось от слова «уста»: устами в старину называли губы

Письменная

Речь, которую мы читаем и записываем

Для письменной речи используются буквы и другие письменные знаки



Диалог — разговор двух или нескольких лиц.



- В письменной речи слова каждого участника разговора пишутся с новой строки.
- Перед ними ставится тире (—).
- Каждое высказывание называется репликой.



Например:

- Смотри, какая большая тыква выросла у меня на огороде.
- Ух ты! А что ты с ней будешь делать?
- Мама сварит из тыквы вкусную кашу.



Монолог — речь одного человека, обращённая к слушателям или к самому себе. Примерами монологов могут быть выступление ведущего, рассказ учителя, ответ или сочинение ученика.



Растения — наши незаменимые помощники.

Диалог

Два активных участника и более

Создаётся в процессе общения


Монолог

Один активный участник

Чаще всего подготавливается заранее

Слушание, говорение, чтение, письмо — наша речь. Когда я говорю с подругой, это устная речь, диалог, а когда пишу письмо бабушке — письменная речь.





ПРЕДЛОЖЕНИЕ



Что такое предложение? «Котёнок просит молока» — это предложение?

Для того чтобы это понять, тебе надо знать признаки предложения.



Предложение — группа слов, связанных между собой по смыслу.



В начале предложения пишется заглавная буква, а в конце ставятся знаки «.», «?», «!».

Саша получил пятёрку.

Сколько нужно тетрадей?

Какие интересные учебники!





Слова в предложении связаны по смыслу.

с кем? что?
 Дети с мамой готовили обед на кухне.
 что делали? где?




Каждое предложение выражает законченную мысль.

какая? что делает?
 Весёлая девочка катается на самокате.
 на чём?

«Котёнок просит молока» — это предложение, так как все слова здесь связаны по смыслу. Можно задать вопрос от одного слова к другому, мысль высказывания ясна.





СЛОВО И ЕГО ЛЕКСИЧЕСКОЕ ЗНАЧЕНИЕ



Почему словом «ручка» мы называем разные предметы?

Есть слова, которые имеют несколько значений.



Слово — сочетание букв, у которого есть какое-либо значение. То, что обозначает слово, является его лексическим значением.

Слова называют

Предметы и явления (кто? что?)



Например: мальчик, Дима, лиса, чашки, дождь, лето, солнце.

Признаки предметов и явлений (какой? какая? какое? какие?)



Например: маленький, большой, красивая, яркое, новые.

Действия предметов и явлений (что делает? что делают?)



Например: ходит, бежал, будет стоять, светить, шумят.

Количество (сколько?) и др.



Например: один, пятнадцать, тридцать три.

СЛОВА

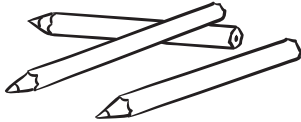
Однозначные

Имеют только одно значение



Например: карандаш.

Одно значение: инструмент для рисования или письма со стержнем




Многозначные

Имеют несколько значений



Например: игла.

Прямое значение: игла для шитья.
Переносные значения: иглы ели, иглы ежа



ЗНАЧЕНИЕ СЛОВА

Прямое

Прямо указывает на предмет, признак, действие



Например:
золотая монета, синее море,
кислое яблоко.

Переносное


Часть прямого значения переносится на другой предмет по какому-либо сходству



Например:
золотые руки, море цветов,
кислая улыбка.

Слово «ручка» многозначное. Оно имеет несколько значений: 1) то, за что держатся, например дверная ручка; 2) инструмент для письма, например шариковая ручка.





СЛОВО И СЛОГ. УДАРЕНИЕ



Что такое слог? Сколько слогов в слове «коньки»?

Чтобы это выяснить, тебе надо знать правила деления слов на слоги.



Слог — звук или несколько звуков, которые произносятся одним дыхательным толчком. В слове столько слогов, сколько в нём гласных звуков.



Например: сок — 1 гласный звук, 1 слог;
мо|ло|ко — 3 гласных звука, 3 слога.

Слоги



Способы деления слова на слоги:

- подчеркнуть буквы, которые обозначают гласные звуки: сколько гласных, столько и слогов;
- «прохлопать» слово (хлопо́к — слог);
- поднести ладонь к подбородку снизу и произнести слово: сколько раз подбородок коснётся ладони, столько и слогов.



Слова, состоящие из одного слога, называются односложными.



Например: дом, Марк, кот, волк, мышь.