

И. Е. ГУСЕВ, Д. А. ТАРАС,
В. Н. ШУНКОВ, А. Н. ЯДЛОВСКИЙ



НАГРАДЫ, ЗНАКИ РАЗЛИЧИЯ И УНИФОРМА ВЕЛИКОЙ ОТЕЧЕСТВЕННОЙ ВОЙНЫ



ИЗДАТЕЛЬСТВО АСТ
МОСКВА

УДК 355.134.2(47+57)(091)"19" + 355.134.2(430)(091)"19"
ББК 68.424.3(0)
Г96

Гусев, И. Е.

Г96 Награды, знаки различия и униформа Великой Отечественной войны / И. Е. Гусев, Д. А. Тарас, В. Н. Шунков, А. Н. Ядловский. — Москва : Издательство АСТ, 2015. — 256 с.: ил.

ISBN 978-5-17-091401-2.

В настоящем издании представлены униформа, знаки различия и награды, существовавшие в вооруженных силах СССР и Германии в годы Великой Отечественной войны. Подробно описаны и проиллюстрированы предметы форменной одежды, знаки различия, эмблемы и нашивки. Наградная система противоборствующих сторон представлена орденами, медалями и другими знаками отличия, здесь же приведено парадное и наградное холодное оружие Красной Армии и вермахта. Книга содержит большое количество иллюстраций, таблиц, схем, редких архивных документов и уникальных фотографий.

Издание предназначено для тех, кто интересуется военной историей, а также для широкого круга читателей.

УДК 355.134.2(47+57)(091)"19"
+ 355.134.2(430)(091)"19"
ББК 68.424.3(0)

ISBN 978-5-17-091401-2

© Оформление, обложка, иллюстрации
ООО «Харвест», 2015.

Дизайн обложки Резько И. В.

© ООО «Издательство АСТ», 2015

ВВЕДЕНИЕ

Две мощнейшие в истории человечества военные структуры — советская Красная Армия и германский вермахт, которым предстояло сойтись в смертельной схватке во время Великой Отечественной войны, — строились в одно и то же время. Причем практически с нуля.

Вскоре после провозглашения первого в истории человечества социалистического государства — Российской Советской Федеративной Социалистической Республики (РСФСР) — возникла необходимость в его защите. С запада надвигались войска кайзеровской Германии, на юге формировались первые отряды Белой гвардии, а страны Антанты, бывшие союзники Российской империи, разрабатывали планы военной интервенции. 15 (28) января 1918 г. Совет Народных Комиссаров (СНК — первое советское правительство) принял

декрет «Об организации Рабоче-Крестьянской Красной Армии» (сокращенно — РККА). 29 января (11 февраля) увидел свет декрет СНК «Об организации Рабоче-Крестьянского Красного Флота» (сокращенно — РККФ).

Первоначально комплектование этих структур осуществлялось, как и следовало из их названий, исключительно по классовому признаку — из «сознательных» рабочих и крестьян, причем на добровольных началах. Правда, к марту 1918 г. стало ясно, что таковых недостаточно для создания боеспособной армии, и Председатель СНК В.И. Ленин санкционировал переход к обязательной военной службе. Как показали дальнейшие события Великой Отечественной войны, это решение было абсолютно верным.

Более того, вскоре пришлось отступить и от принципа классового комплектования, в РККА было мобилизовано около 75 000 офицеров

всех звеньев (от низшего до высшего). В годы гражданской войны эти военные специалисты занимали самые ответственные посты в Реввоенсовете — органе, осуществлявшем руководство Красной Армией, командовали фронтами, армиями, дивизиями, возглавляли штабы всех уровней. Немало бывших «царских» офицеров служило в Красной Армии (в том числе на самых высоких должностях) и в годы Великой Отечественной войны.

Для надзора за этими военспецами в РККА пришлось создать институт военных комиссаров, который также осуществлял руководство партийными организациями, существовавшими во всех частях РККА. Наличие партийных ячеек в воинских частях было особенностью Красной Армии.

РККА стала инструментом победы в гражданской войне, по окончании которой ее ряды существенно пореде-






ли. С декабря 1920 г. началась мобилизация, в ходе которой численность Красной Армии была первоначально сокращена с 5,5 млн до 1,6 млн человек. Все Вооруженные Силы образованного в 1922 г. Союза Советских Социалистических Республик (РККА в составе сухопутных сил и военно-воздушного флота, РККФ, войска ВЧК/НКВД в составе пограничных войск, войск внутренней охраны республики и государственной конвойной стражи) имели в своих рядах всего 600 000 человек.

1 сентября 1939 г., в день начала второй мировой войны, в СССР был принят закон о всеобщей воинской обязанности, отменявший все классовые ограничения при призыве на действительную военную службу и юридически закреплявший перевод Вооруженных Сил на кадровую основу. К началу Великой Отечественной войны в составе РККА имелось

303 дивизии (до 5,5 млн человек, в том числе в составе 5 приграничных округов 170 дивизий численностью до 3 млн человек).

Тем временем по соседству «становился на ноги» будущий германский вермахт (от нем. «Wehr» — «оружие, оборона, сопротивление» и «Macht» — «сила, власть, войско»).

После поражения Германии в первой мировой войне Версальский договор ограничил численность вооруженных сил Германии 100 000 военнослужащих плюс 15 000 военных моряков. Законом об обороне от 23 марта 1921 г. констатировалось образование вооруженных сил Германской (так называемой Веймарской) республики — рейхсвера





(имперских сил обороны), состоящего из сухопутной армии и морских сил, при этом наличие танковых войск и военно-воздушных сил категорически запрещалось победителями.

Впрочем, практически сразу высшее руководство рейхсвера начинает нарушать Версальский договор и активно наращивать свою военную мощь, в том числе и при участии (правда, незначительном) Советского Союза. Поначалу нарушения осуществлялись тайно, однако после назначения 30 января 1933 г. лидера нацистской партии НСДАП А. Гитлера канцлером Германии нарушения приобрели почти демонстративный характер. Германия открыто стала вооружаться, но это не встретило никакого противодействия со стороны западных держав, смертельно боившихся новой войны.

16 марта 1935 г., спустя два года после прихода к власти Гитлера, в Германии вновь вводится всеобщая воинская повинность, а на основе

рейхсвера создается вермахт первоначальной численностью 500 000 человек (36 дивизий). Он состоял из сухопутных войск (нем. — Heer), военно-морского флота, или кригсмарине (нем. — Kriegsmarine) и военно-воздушных сил, или люфтваффе (нем. — Luftwaffe).

Германия начала вторую мировую войну 1 сентября 1939 г., выставив

против Польши 56 дивизий и 4 бригады (всего до 1 600 000 человек). К июню же 1941 г., т. е. к началу Великой Отечественной войны, на западных границах СССР была сосредоточена вражеская группировка из 12 армий (8 немецких, 2 румынских, 2 финских) и 4 германских танковых групп — всего 190 дивизий до 5,5 млн человек, из них 4,6 млн в составе немецких частей.

Такова предыстория образования и развития РККА и вермахта — двух заклятых врагов, схлестнувшихся не на жизнь, а на смерть в Великой Отечественной войне. Интересно, что их реорганизация также произошла почти одновременно. Формально побежденный вермахт сложил оружие 8 мая 1945 г., но юридически он просуществовал до 20 августа 1946 г., когда было принято решение об образовании бундсвера — армии нового государства ФРГ. История РККА завершилась в том же году, но чуть раньше — 25 февраля. РККА переименовали в Советскую Армию, которой будет суждено просуществовать до самого распада Советского Союза.





УНИФОРМА КРАСНОЙ АРМИИ

Обмундирование, имевшееся в Красной Армии в предвоенные годы, в основном отвечало потребностям войск как в их повседневной деятельности в мирное время, так и при ведении боевых действий в любое время года в различных климатических зонах.

Униформа Рабоче-Крестьянской Красной Армии (РККА), представлявшая собой совокупность предметов военного обмундирования, снаряжения и знаков различия, резко отличалась от всех существовавших в предвоенные годы аналогов. Она являлась своеобразным материальным воплощением декларированной Советской властью в ноябре 1917 г. отмены сословного деления граждан и гражданских (а затем и военных) чинов. Большевики считали, что в создаваемой ими свободной армии нового государства рабочих

и крестьян не может быть никаких внешних форм, которые бы указывали на власть и превосходство одних над другими. Поэтому вслед за военными чинами и званиями была отменена и вся существовавшая в русской армии система наружных знаков отличия — нашивок, погон, орденов и медалей. В обращениях сохранились только названия по должности. Первоначально допускались две формы обращения: гражданин и товарищ (гражданин командир батальона, товарищ командир взвода и т. д.), однако вскоре общепринятой формой обращения стало «товарищ».

При формировании первых частей и соединений Красной Армии широко использовались запасы обмундирования, хранившиеся на складах демобилизованной в 1918 г. русской армии. Поэтому красноармейцы и команди-

ры были одеты в утвержденные еще царем Николаем II походные рубахи образца 1912 г. защитного цвета, шаровары такого же цвета, заправленные в сапоги или обмотки с ботинками, а также фуражки. От военнослужащих русской и созданных во время гражданской войны белых армий они отличались только отсутствием погон, нагрудным знаком и красной звездой на околыше фуражки.

Для разработки нового обмундирования Красной Армии 25 апреля 1918 г. была учреждена специальная комиссия, которая уже в декабре того же года представила на утверждение Революционного Военного Совета Республики (Реввоенсовет — орган, осуществлявший руководство военным строительством и боевой деятельностью РККА в годы гражданской войны) новый тип головного убора — знаменитую «буденовку», различительные знаки для командного состава и различительные знаки основных родов войск. Они были утверждены 16 января 1919 г. и стали своеобразной отправной точкой достаточно длительного процесса создания униформы, которая применялась в годы Великой Отечественной войны.

▼ Советские солдаты на параде, экипированные шлемами образца 1936 г.



ВОИНСКИЕ ЗВАНИЯ И ЗНАКИ РАЗЛИЧИЯ РККА

В качестве свидетельства принадлежности военнослужащего к Красной Армии в апреле 1918 г. был принят единый для красноармейцев, курсантов и командиров нагрудный знак в виде венка из лавровой и дубовой веток, внутри которого размещалась красная звезда с плугом и молотом. Летом того же года был введен значок-кокарда для головных уборов. Он представлял собой покрытую красной эмалью пятиконечную звезду с плугом и молотом в центре.

Как и следовало ожидать, необходимость в дополнительных знаках различия для командиров подразделений и частей выявилась уже в первых сражениях гражданской войны. Поэтому в январе 1919 г. Реввоенсовет был вынужден ввести знаки различия, хотя это и противоречило принятым ранее декретам об уравнивании в правах всех военнослужащих. Знаки эти включали

пятиконечную звезду, треугольники, квадраты и ромбы, выполненные из сукна алого цвета. Они нашивались на левый рукав рубахи и шинели над обшлагом.

При разработке принятой в 1924 г. новой формы одежды личного состава РККА было признано более целесообразным размещать знаки различия должностного положения на петлицах гимнастерок и шинелей. При этом был разработан перечень должностных званий, в соответствии с которым командно-строевые должности разделялись на четыре группы: младший, средний, старший и высший командный состав. Для младшего комсостава вводились знаки различия в виде треугольников, для среднего — квадратов, для старшего — прямоугольников, неофициально именовавшихся «шпалами», а для высшего комсостава — в виде ромбов.

▼ Знаки различия на военной форме, введенные в январе 1919 г.



▲ Кокарда для головных уборов военнослужащих РККА (1919 г.).



▲ Нагрудный знак военнослужащих РККА (1918 г.).



▲ Кокарда для головных уборов военнослужащих РККА (апрель 1922 г.).



▲ Кокарда для головных уборов военнослужащих РККА (июль 1922 г.).

Периодически вводившиеся, а затем вновь отменявшиеся нарукавные знаки различия имели для военнослужащих Красной Армии вспомогательное значение, основными они были лишь для личного состава Военно-Морского Флота СССР.

Ко времени начала Великой Отечественной войны вместо должностных званий типа «командир взвода»,

«командир полка» и т. д. были введены персональные воинские звания. Все военнослужащие подразделялись на командный, начальствующий, младший командный и младший начальствующий, рядовой составы. К командному составу относились военнослужащие, имеющие командное военное звание, а к начальствующему — военно-политический,

военно-технический, военно-хозяйственный и административный, военно-медицинский, военно-ветеринарный и военно-юридический составы.

Установленная для военнослужащих РККА и ВМФ система воинских званий в целом соответствовала достигнутому к началу войны уровню развития Вооруженных Сил СССР. Ее структура приведена в таблице 1.

Таблица 1. Воинские звания военнослужащих РККА и ВМФ СССР к началу Великой Отечественной войны

Рядовой и младший начальствующий состав			
Сухопутные силы и авиация		Военно-Морской Флот	
Рядовой состав			
Красноармеец		Краснофлотец, красноармеец	
Ефрейтор		Старший краснофлотец, ефрейтор	
Младший начальствующий состав			
Младший сержант		Старшина 2 статьи, младший сержант	
Сержант		Старшина 1 статьи, сержант	
Старший сержант		Главный старшина, старший сержант	
Старшина		Мичман, старшина	
Командный состав			
Сухопутные силы и авиация		Военно-Морской Флот	
Общевойсковой	Родов войск и служб	Строевой корабельной службы	
Младший лейтенант	Младший лейтенант	Младший лейтенант	
Лейтенант	Лейтенант	Лейтенант	
Старший лейтенант	Старший лейтенант	Старший лейтенант	
Капитан	Капитан	Капитан-лейтенант	
Майор	Майор	Капитан 3 ранга	
Подполковник	Подполковник	Капитан 2 ранга	
Полковник	Полковник	Капитан 1 ранга	
Генерал-майор	Генерал-майор	Контр-адмирал	
Генерал-лейтенант	Генерал-лейтенант	Вице-адмирал	
Генерал-полковник	Генерал-полковник	Адмирал	
Генерал армии	—	Адмирал флота	
Маршал Советского Союза	—	—	
Начальствующий состав			
Военно-политический	Военно-технический		
—	Сухопутных войск и авиации	Военно-Морского Флота	Корабельной службы ВМФ
—	Младший воентехник	Младший воентехник	Младший инженер-лейтенант

**Таблица 1 (продолжение). Воинские звания военнослужащих РККА и ВМФ СССР
к началу Великой Отечественной войны**

Начальствующий состав			
Военно-политический	Военно-технический		
	Сухопутных войск и авиации	Военно-Морского Флота	Корабельной службы ВМФ
Младший политрук	Воентехник 2 ранга	Младший воентехник	Инженер-лейтенант
Политрук	Воентехник 1 ранга	Воентехник 1 ранга	Старший инженер-лейтенант
Старший политрук	Военинженер 3 ранга	Военинженер 3 ранга	Инженер-капитан-лейтенант
Батальонный комиссар	Военинженер 2 ранга	Военинженер 2 ранга	Инженер-капитан 3 ранга
Старший батальонный комиссар	Военинженер 1 ранга	Военинженер 1 ранга	Инженер-капитан 2 ранга
Полковой комиссар	—	—	Инженер-капитан 1 ранга
Бригадный комиссар	Бригинженер	Инженер-флагман 3 ранга	Инженер-контр-адмирал
Дивизионный комиссар	Дивинженер	Инженер-флагман 2 ранга	Инженер-вице-адмирал
Корпусной комиссар	Коринженер	Инженер-флагман 1 ранга	Инженер-адмирал
Армейский комиссар 2 ранга	Арминженер	Инженер-флагман флота	—
Армейский комиссар 1 ранга	—	—	—
Военный и административный	Военно-медицинский	Военно-ветеринарный	Юридический
Младший техник-интендант	—	—	—
Техник-интендант 2 ранга	Военфельдшер	Военветфельдшер	Младший военный юрист
Техник-интендант 1 ранга	Старший военфельдшер	Старший военветфельдшер	Военный юрист
Интендант 3 ранга	Военврач 3 ранга	Военветврач 3 ранга	Военный юрист 3 ранга
Интендант 2 ранга	Военврач 2 ранга	Военветврач 2 ранга	Военный юрист 2 ранга
Интендант 1 ранга	Военврач 1 ранга	Военветврач 1 ранга	Военный юрист 1 ранга
Генерал-майор интендантской службы	Бригврач	Бригветврач	Бригвоенюрист
Генерал-лейтенант интендантской службы	Дивврач	Дивветврач	Диввоенюрист
Генерал-полковник интендантской службы	Корврач	Корветврач	Корвоенюрист
—	Армврач	Армветврач	Армвоенюрист

Приведенная выше система воинских званий действовала в течение всего периода Великой Отечественной войны. Важнейшими изменениями в ней стали введение гвардейских званий для личного состава гвардейских частей и соединений (май 1942 г.), установление для военно-политического

состава всех родов войск воинских званий, одинаковых со званиями командного состава (октябрь 1942 г.), и установление новых (унифицированных) воинских званий для начальствующего состава. В январе и октябре 1943 г. были введены звания маршалов и Главных маршалов родов войск,


а в июне 1945 г. установлено высшее воинское звание Генералиссимус Советского Союза.

В оперативных войсках НКВД использовалась такая же, как и в Красной Армии, система воинских званий. В то же время установленные в 1935 г. постановлениями ЦИК и СНК СССР

специальные звания начальствующего состава Главного управления государственной безопасности (ГУГБ) НКВД при одинаковом количестве позиций (одиннадцать) резко отличались от званий комсостава РККА. Вследствие того, что первичным званием начсостава ГУГБ было принято звание «сержант», званиям лейтенанта, старшего лейтенанта, капитана и майора госбезопасности приписывался значительно более высокий ранг, чем в РККА. Например, звание капитана госбезопасности соответствовало званию полковника РККА. Сравнительная таблица званий ГУГБ и РККА по состоянию на 1935 г. приведена ниже (см. таблицу 2).

Соответствующие воинским званиям знаки различия размещались на петлицах. Петлицы для гимнастеров и френчей были выполнены в виде полосок ткани длиной 100 мм и шириной вместе с окантовкой около 32,5 мм. Ширина окантовки петлиц не превышала 3—4 мм. Шинельные петлицы были ромбовидными с длиной большей диагонали 110 мм, а меньшей — 90 мм. Верхние окантованные стороны шинельной петлицы имели вогнутую форму, их длина составляла 65 мм. Расцветка петлиц по родам войск и цвет окантовки приведены в таблицах 3 и 4.

Кроме цвета петлиц войсковую принадлежность обозначали цвета околышей и кантов на обмундировании, а также эмблемы родов войск и служб, размещавшиеся на петлицах. Для изготовления эмблем использовалась листовая латунь, иногда они имели покрытие золотого или серебряного цвета. Звезды на эмблемах, как правило, покрывали красной эмалью. Для крепления на петлицах



▲ Знаки-эмблемы родов войск и служб на петлицы (1936—1945 гг.): 1 — воздушные силы; 2 — военно-медицинский состав всех родов войск; 3 — электротехнические части; 4 — авточасти и шоферы всех родов войск, кроме бронетанковых; 5 — химические войска и химические подразделения в других родах войск; 6 — военно-хозяйственный и административный состав всех родов войск; 7 — понтонные части и понтонные подразделения в других родах войск; 8 — бронетанковые войска; 9 — военно-технический состав всех родов войск и служб; 10 — войска связи и подразделения связи в других родах войск; 11 — инженерные войска; 12 — капельмейстеры всех родов войск; 13 — артиллерия и артиллерийские подразделения в других родах войск.

эмблемы снабжались винтами или лапками. Предполагалось, что эмблемы на петлицах рядового состава будут выполнены краской по трафарету, но чаще всего бойцы использовали металлические эмблемы.

Установленные для ношения в петлицах знаки различия были в основном аналогичны знакам, установленным еще в 1924 г.: треугольники (младший командный состав), квадраты (средний командный состав), прямоугольники (старший командный состав) и звезды вместо прежних ромбов для высшего комсостава.

В отличие от петлиц среднего и старшего командно-начальствующего состава гимнастерочные петлицы младшего командного (начальствующего) состава имели красный продольный просвет шириной 5 мм, а на шинельных петлицах посередине имелся поперечный красный просвет шириной 10 мм. На петлицах старшин параллельно канту располагался золотой галун шириной 3 мм. В верхнем углу петлиц крепился треугольник из желтого металла.

Петлицы генералов имели ромбовидную форму. Длина большей диагонали мундирной петлицы составляла в пришитом виде 110 мм, а меньшей диагонали — 75 мм, длина окантованной стороны — 61 мм, ширина окантовки петлиц канителью — 2,5 мм. Эти же петлицы использовались для ношения на кителе и гимнастерке. Шинельные петлицы размером 115 × 85 мм имели длину окантованной стороны 65 мм, ширина окантовки также составляла 2,5 мм.

Знаки различия для разных категорий командного состава РККА приведены в таблице 5.

Знаки различия младшего, среднего и старшего командно-начальствующего

Таблица 2. Сравнительная таблица специальных званий начальствующего состава ГУГБ НКВД СССР и командного состава РККА

ГУГБ НКВД СССР	РККА
Сержант государственной безопасности	Лейтенант
Младший сержант государственной безопасности	Старший лейтенант
Лейтенант государственной безопасности	Капитан
Старший лейтенант государственной службы	Майор
Капитан государственной безопасности	Полковник
Майор государственной безопасности	Комбриг
Старший майор государственной безопасности	Комдив
Комиссар государственной безопасности 3 ранга	Комкор
Комиссар государственной безопасности 2 ранга	Командарм 2 ранга
Комиссар государственной безопасности 1 ранга	Командарм 1 ранга
Генеральный комиссар государственной безопасности	Маршал Советского Союза

Таблица 3. Расцветка петлиц по родам войск для командного состава

Род войск	Цвет поля петлиц	Цвет окантовки петлиц
Пехота	Малиновый	Золотой
Кавалерия	Синий	Золотой
Артиллерия	Черный	Золотой
Бронетанковые войска	Черный (бархат)	Золотой
Технические войска	Черный	Золотой
Химические войска	Голубой	Золотой
Авиация	Голубой	Золотой

Таблица 4. Расцветка петлиц по родам войск для начальствующего, младшего начальствующего, рядового состава и курсантов

Род войск	Цвет поля петлиц	Цвет окантовки петлиц
Пехота	Малиновый	Черный
Кавалерия	Синий	Черный
Артиллерия	Черный	Красный
Бронетанковые войска	Черный (бархат)	Красный
Технические войска	Черный	Синий
Химические войска	Черный	Черный
Авиация	Голубой	Черный
Военно-хозяйственная, административная, военно-медицинская и военно-ветеринарная службы	Темно-зеленый	Красный

состава штамповались из листового металла. С наружной стороны они покрывались красной эмалью.

Звездочки для петлиц генералов изготавливались из золоченой латуни. Они имели диаметр 20 мм, правильную остrokонечную форму, ребристую поверхность.

Звезда на шинельных петлицах Маршала Советского Союза имела диаметр 50 мм, на петлицах мундира и кителя — 44 мм. Звезда правильной остrokонечной формы вышивалась золотыми нитями, вышивка сплошная, выпуклая, все наружные края окаймлены перпендикулярной вышивкой тонкими нитями.


В дополнение к знакам различия в петлицах для командного состава РККА в июле 1940 г. были введены нарукавные знаки различия в виде золотых галунных угольников (шевrons). Предусмотренные для высшего командного состава нарукавные знаки различия кроме шевронов включали и располагающуюся над шевроном вышитую золотую звезду с окантовкой. Начальствующему составу нарукавные знаки различия не полагались. Исключение было сделано лишь для политического состава — политработники носили на рукавах красные звезды с серпом и молотом.

Шеврон Маршала Советского Союза имел вид двойных рельефов, вышитых гладью золотом на алом сукне. Посередине их размещались две скрещенные лавровые ветви, шитые канителью с блестками. Этот знак имел следующие размеры в готовом виде: ширина окантовки верха и низа — 3 мм, золотое шитье после кантов — ширина 15 мм, средняя часть, на которой вышиты лавровые ветви, имела ширину 22 мм.



Диаметр нарукавной звезды Маршала Советского Союза и генерала армии вместе с окантовкой составлял 54 мм. Наружная звезда Маршала Советского Союза и общевойсковых генералов имела окантовку из красного сукна шириной 2 мм, наружная звезда для остальных генералов — окантовку цветом по роду войск (малиновый, голубой или красный), шириной 2 мм. Диаметр нарукавной звезды вместе с окантовкой составлял 44 мм.

◀ Знаки-эмблемы родов войск и служб на петлицы (1936—1945 гг.): 14 — саперные части и саперные подразделения в других родах войск; 15 — военно-юридический состав всех родов войск; 16 — военно-ветеринарный состав; 17 — железнодорожные войска; 18 — инженерно-авиационная служба; 19 — кавалерия; 20 — железнодорожные войска и служба военных сообщений (принята вместо эмблемы железнодорожных войск, позиция 17); 21 — дорожные войска; 22 — интендантская служба; 23 — войска химической защиты (принята вместо эмблемы химических войск, позиция 5).



▲ Знаки различия высшего командного состава (1940 г.): 1 — Маршал Советского Союза; 2 — генерал армии; 3 — генерал-полковник (артиллерия); 4 — генерал-лейтенант (пехота); 5 — генерал-майор (авиация).

Шеврон генерала армии представлял собой один угольник из золотого галуна шириной 32 мм, а в верхней части — из красного сукна шириной 10 мм. Генералам родов войск полагался один угольник из золотого галуна шириной 32 мм, внизу — кант по роду войск шириной 3 мм.

Описание нарукавных знаков различия среднего и старшего комсостава РККА приведено в таблице 6.

Выглядевшие весьма эффектно шевроны комсостава были отменены незадолго до начала Великой Отечественной войны, а с ее началом в действующей армии и маршевых частях знаки различия были заменены полевыми: для всех родов войск установлено ношение петлиц защитного цвета со знаками различия, окрашенными в защитный цвет. Отменили также ношение комиссарских звезд на рукавах политработников.

Радикальное изменение системы знаков различия произошло 15 января 1943 г., когда в соответствии

Таблица 5. Знаки различия для разных категорий командного состава РККА к началу Великой Отечественной войны

Воинское звание	Знаки различия на петлицах
Младший командный состав	
Младший сержант	Один треугольник
Сержант	Два треугольника
Старший сержант	Три треугольника
Старшина	Четыре треугольника
Средний и старший командный состав	
Младший лейтенант	Один квадрат
Лейтенант	Два квадрата
Старший лейтенант	Три квадрата
Капитан	Один прямоугольник
Майор	Два прямоугольника
Подполковник	Три прямоугольника
Полковник	Четыре прямоугольника
Высший командный состав	
Генерал-майор	Две звезды
Генерал-лейтенант	Три звезды
Генерал-полковник	Четыре звезды
Генерал армии	Пять звезд
Маршал Советского Союза	Большая звезда и две лавровые ветви с серпом и молотом над их скрещением



▲ Знаки различия старшего и среднего командного состава (1940 г.): 1 — полковник (артиллерия); 2 — подполковник (бронетанковые войска); 3 — майор (кавалерия); 4 — капитан (авиация); 5 — старший лейтенант (инженерные войска); 6 — лейтенант (артиллерия); 7 — младший лейтенант (авиация).

с Указом Президиума Верховного Совета СССР от 6 января 1943 г. нарком обороны И.В. Сталин издал приказ «О введении новых знаков различия для личного состава Красной Армии». В соответствии с этим

приказом вводились новые знаки различия — погоны.

По своей форме погоны РККА были аналогичны погонам, принятым в русской армии до 1917 г. Они представляли собой полосу с параллельными длинны-

ми сторонами, нижний конец погона прямоугольный, а верхний срезан на тупой угол. У погон маршалов и генералов вершина тупого угла срезана параллельно нижнему краю. Военнослужащим в действующей армии и личному составу частей, подготавливаемых для отправки на фронт, надлежало носить полевые погоны, а военнослужащим остальных частей и учреждений Красной Армии — повседневные погоны. Как полевые, так и повседневные погоны окантовывались по краям (кроме нижнего края) цветным суконным кантом. Соответственно присвоенному военному званию, принадлежности к роду войск (службе) на поле погон размещались знаки различия (звездочки, просветы, нашивки) и эмблемы, а на повседневных погонах младшего командного, рядового состава и курсантов военных училищ — также и трафареты, обозначающие названия войсковой части (соединения). Полевые и повседневные погоны генералов и всего личного состава пехоты — без эмблем, в остальных родах войск — с эмблемами.

Таблица 6. Наручные знаки различия среднего и старшего командного состава

Воинское звание	Знаки различия на рукавах
Младший лейтенант	Один угольник из золотого галуна шириной 4 мм; просветы из красного сукна: вверху 10 мм, внизу 3 мм
Лейтенант	Два угольника из золотого галуна шириной 4 мм; между галунами просвет из красного сукна шириной 7 мм, внизу кант шириной 3 мм
Старший лейтенант	Три угольника из золотого галуна шириной 4 мм; между галунами просветы из красного сукна шириной 5 мм, внизу кант 3 мм
Капитан	Два угольника из золотого галуна шириной 6 мм; между галунами просвет из красного сукна шириной 10 мм, внизу кант шириной 3 мм
Майор	Два угольника из золотого галуна: верхний шириной 6 мм, нижний — 10 мм; между галунами просвет из красного сукна шириной 10 мм, внизу кант шириной 3 мм
Подполковник	Два угольника из золотого галуна: верхний шириной 6 мм, нижний — 10 мм; между галунами просвет из красного сукна шириной 10 мм, внизу кант шириной 3 мм
Полковник	Три угольника из золотого галуна: верхний и средний шириной 6 мм, нижний — 10 мм; между галунами просветы из красного сукна шириной по 7 мм, внизу кант шириной 3 мм



▲ Знаки различия младшего начальствующего, рядового состава и курсантов (1940 г.): 1 — старшина (авиация); 2 — старший сержант (артиллерия); 3 — сержант (бронетанковые войска); 4 — ефрейтор (кавалерия); 5 — рядовой (химические войска); 6 — курсант (авиация).