





Повтори, выделяя звук **А**.



Широко расставив ноги,  
Буква встала на дороге,  
**А**х! — кричит. — **А**у и **А**й!  
Алфавит запоминай!



Посчитай, сколько раз звук **А** встречается в названии картинки, и закрась столько же кружков.



Добавь пропущенные буквы и дорисуй дорожки.



В Т О М О Б И Л ь



Г Р Ж



Б Р Н




С Р Й

Запомни букву **А**.

Повтори, выделяя звук **У**.


Вот улитка у дорожки,  
Вверх торчат смешные рожки.  
Та улитка — буква **У**,  
Я везде её найду!



Посчитай звуки **А**, **У** в названии картинок и соедини каждую с нужной схемой.

**А У А**

**У А**



Допиши возгласы детей.




У А У А [ ] [ ] [ ] [ ] [ ] [ ] [ ] [ ] [ ] [ ] У А

А У А У [ ] [ ] [ ] [ ] [ ] [ ] [ ] [ ] [ ] [ ] А У




Запомни пройденные буквы.


Повтори, выделяя звук **И**.




Вот калитка из досок,  
Ручки нет, а где ж замок?  
На калитку посмотри  
И запомни — буква **И**!



Найди место звука **И** в словах и соедини картинки с нужными схемами.





Помоги Ивану-царевичу написать в пустые квадраты пропущенные буквы.




Запомни пройденные буквы.

**А У И**


Повтори, выделяя звук **О**.




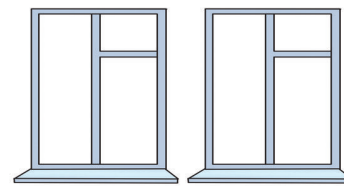
Обруч круглый и большой,  
Покачу его рукой,  
Покручу его легко,  
Этот обруч — буква **О**!



Назови слова со звуком **О** и соедини картинки с нужными схемами.




Помоги клоуну вписать в пустые квадраты пропущенные буквы.




Запомни пройденные буквы.

Повтори, выделяя звук **Ы**.


Бедняжка эта буква **Ы**  
И ходит с палочкой, а вы?



Соедини с буквой **Ы** только те картинки, в названиях которых она есть.



Помоги мышке вписать в пустые квадраты пропущенные буквы.




Запомни пройденные буквы.

**А У И О Ы**

Повтори, выделяя звук **М**.

Вечером в метро зайдём,  
Пассажиров много в нём,  
Для приезжих, для народа  
Буква **М** горит у входа.



Соедини буквы — начала слов — с нужными картинками.

**М А**



**М О**

**М У**

**М Ы**

Помоги Малышу и Карлсону вписать в пустые квадраты пропущенные буквы.




**Й** **К**



**Т** **Р**  **С** **К**  **Н**



**Л**  **Н**




**Х**   **Р**

Запомни пройденные буквы.



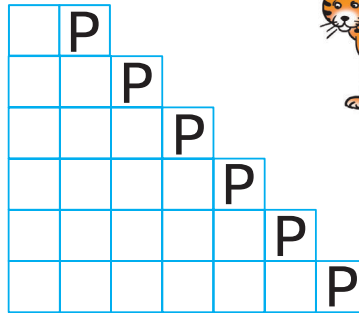
Повтори, выделяя звук Р.

**Р** согнула ручку скромно,  
Спинку держит ровно-ровно.  
Коль её назвать захочешь —  
Тарахтишь, рычишь, грохочешь!



Подбери слова для лесенки-чудесенки.

Сильный шум.  
Хвойный лес.  
Хищный зверь.  
Потемнение кожи.  
Форменный пиджак.  
Красный овощ.



Соедини стрелками картинки детей и предметов. Допиши имена с большой буквы.



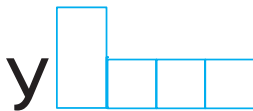
Марина



Рома





Ира



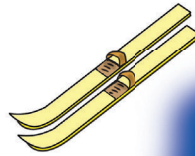
Запомни пройденные буквы.

Повтори, выделяя звук Л



У палатки стены гладки,  
Буква Л — фасад палатки.



Напиши две первые буквы в названиях картинок.



Помоги крокодилу Гене вписать в пустые квадраты пропущенные буквы.





Запомни пройденные буквы.


**А У И О Ы М Н Р Л**

Повтори, выделяя звук **З**.

Спину выгнула змея:  
«Вроде завитушки я!»



Соедини картинку с нужными схемами.



Запиши предложения, составленные по картинкам.

За [ ] Б [ ] О [ ] [ ] Й К [ ] .



Зина

У



[ ] Б К [ ] .

Запомни пройденные буквы.