




Как рисовать?



Хочешь научиться рисовать пальчиками?
Тогда давай начнём!



Что тебе понадобится:

-  чистые ручки;
-  разноцветные краски;
-  хорошее настроение!



Как рисовать:

1. Обмакни пальчик в краску и аккуратно поставь отпечаток на страничку.
2. Используй разные пальцы, чтобы оставлять отпечатки разного размера.



Мизинчик



Указательный
палец




Большой
палец



3. Ни в коем случае не облизывай пальцы!
Это невкусно и опасно.
4. Не бойся ошибаться — у тебя всё равно выйдет здорово!



Всё готово? Тогда вперёд!



Твой друг,
Котёнок Котэ

**Едет красная машина,
У неё пробито шину.
За рулём Котэ сидит,
Максу он в гараж звонит.**



Дорисуй по образцу
любимую машинку Котэ.
Возьми для неё красную краску!



Привет! Мы — Котёнок Котэ и Поросёнок.
В нашем саду самые вкусные яблоки —
скорее раскрась!

